

INFORME
PERIÓDICO
TRIMESTRAL
JUNIO – JULIO - AGOSTO

2 0 2 3

Av. Pedro de Heredia Cl. 31 N° 47-30
Cartagena de Indias, Colombia.

 **Surtigas**
Una empresa PROMIGAS

Surtigas es un emisor en el mercado de bonos local, en donde la compañía ha realizado 2 emisiones, la primera en el 2004 por \$60.000 MM y la segunda, en el año 2013 por un total de \$200.000 MM en la cual se pactaron \$130.000 MM con plazo de redención de 10 años y \$70.000 MM de 20 años. Las características de la emisión y el saldo vigente a la fecha se muestran a continuación:

Emisión	Plazo (Años)	Fecha inicial	Fecha final	Monto Adjudicado (\$MM)	Saldo actual	Tasa	Calificación
Surtigas Emisión 2004	7	25/06/2004	25/06/2011	\$60.000	\$0	IPC+ 7,40%	AA+
Surtigas Emisión 2013	10	12/02/2013	12/02/2023	\$130.000	\$0	IPC + 3,25%	AAA
	20	12/02/2013	12/02/2033	\$70.000	\$70.000	IPC + 3,64%	AAA
				\$260.000	\$70.000		

El capital de los bonos emitidos por la Compañía es a largo plazo y el representante legal de los tenedores es Helm Trust S.A.

CONTENIDO

	Pag.
DESEMPEÑO ECONÓMICO	5
RIESGOS	9
GLOSARIO	12
ANEXOS	13
ESTADOS FINANCIEROS E INFORME DEL REVISOR FISCAL	14

A photograph of a person standing on a rocky mountain ridge. In the background, a large, rugged mountain peak is visible under a clear sky. The image is overlaid with a semi-transparent purple gradient. The text 'DESEMPEÑO ECONÓMICO' is centered in the lower half of the image.

DESEMPEÑO
ECONÓMICO

Cambios materiales en los Estados Financieros

Finalmente, del 1 de octubre al 15 de noviembre de 2023 no tenemos conocimiento de que se haya presentado eventos o cambios materiales que pudieran tener impactos en los estados financieros de Surtigas por el semestre terminado en 30 de septiembre de 2023.

Comentarios y análisis de la administración sobre los resultados de la operación y la situación financiera

La gestión económica y financiera de la empresa se realiza de acuerdo con las normas establecidas en la regulación colombiana y está acorde con las prácticas generalmente aceptadas. Con el objetivo de explicar las variaciones más representativas en nuestros Estados Financieros, y en línea con lo establecido en la Circular Externa No. 12 de 2022 de la Superintendencia Financiera de Colombia, a continuación, se detallan las variaciones más importantes.

En el tercer trimestre del año 2023, la compañía presentó resultados financieros que superan los objetivos trazados en presupuesto tanto a nivel operacional como no operacional. La Utilidad neta se ubicó en \$97.731 MM con un 111% de ejecución presupuestal y registrando crecimiento del 4% con respecto al mismo periodo del año inmediatamente anterior. Los resultados globales de la compañía han sido apalancados por el buen desempeño de cada uno de los negocios en los que participa Surtigas.

Estado de situación financiera

A nivel del Estado de Situación Financiera, comparando el cierre de septiembre del año 2023 con el cierre del año 2022, a continuación, se presentan las variaciones más relevantes.

El activo total de la compañía cerró en \$1,82 billones con un aumento del 12,5% en comparación con el cierre de 2022, debido principalmente al incremento del activo financiero al costo amortizado de largo y corto plazo

Activo financiero a costo amortizado largo plazo

El activo financiero a costo amortizado presentó un incremento de 29%, correspondientes a \$111.323 MM producto principalmente de las nuevas colocaciones en el negocio de Brilla, financiación de conexiones, internas y trabajos varios.

Por su parte, el pasivo total de la compañía alcanzó los \$963.078 MM, registrándose un crecimiento del 18,2%, debido principalmente a un aumento en las obligaciones financieras.

Obligaciones financieras corto plazo

Este rubro presenta una variación de 340%, correspondiente a \$50.128 MM, debido principalmente a la reclasificación de créditos de largo plazo a corto plazo, que tienen vencimiento en 2024 de los bancos Bancolombia y BBVA por \$55.000.

Bonos en circulación corto plazo

Este rubro presenta una variación de -99%, correspondiente a -\$132.680 MM, debido principalmente al pago por vencimiento de los Bonos serie A10 en el mes de febrero de 2023.

Obligaciones financieras largo plazo

Este rubro presenta una variación de 70%, correspondiente a \$225.292 MM, debido principalmente a la adquisición de nueva deuda, como estrategia de financiamiento para cubrir pago de los bonos Serie A10 y capital de trabajo de la compañía.

Estado de Resultados

En lo que respecta a Estado de Resultados, comparando el saldo a septiembre del año 2023 con el mismo periodo reportado para el ejercicio anterior, se presentan las variaciones más relevantes.

Ingresos – Contratos con Clientes

Los ingresos de actividades ordinarias a septiembre de 2023 cerraron en \$1.015.666 MM, registrando respecto del mismo periodo del año anterior, una variación de 11,4%, en donde el rubro de ingresos Contratos con clientes incrementó en \$40.605 MM debido principalmente al negocio de Gas Natural, que presentó un aumento en \$12.538 MM como consecuencia de cambios en variables macroeconómicas como TRM, IPP e inflación, los cuales impactan en la tarifa de la compañía; y a la entrada en vigor de los nuevos cargos de distribución aprobados por parte de la CREG en febrero de este año. Los negocios asociados a Gas Natural presentaron un incremento de \$28.068 MM debido principalmente a las mayores tasas de financiación para las nuevas conexiones, internas y trabajos varios realizados.

Ingresos – Otros

Adicionalmente, a septiembre de 2023 el concepto de Otros ingresos de actividades ordinarias presentó una variación de \$61.075 MM asociado en gran medida a los resultados sobresalientes del negocio de financiación no bancaria Brilla con una colocación acumulada en el año de \$227.000 MM, un 16% por encima de lo registrado en el mismo periodo de 2022. Así mismo, este rubro presenta crecimiento por el incremento en las tasas de interés y la consolidación de la cartera que se ha venido estructurando.

Es importante mencionar que los ingresos más representativos de la compañía tienen un carácter recurrente debido a la naturaleza de la prestación del servicio público domiciliario de distribución y comercialización de gas natural, así como de los servicios que de este se derivan y del negocio de financiación no bancaria. La materialidad de los ingresos recibidos de manera estacional, cíclica u ocasional no es significativa para el negocio.

Costos de ventas y prestación de servicios

En línea con los ingresos, en el primer semestre de 2023 los Costos de ventas y prestación de servicios registraron un incremento de \$53.171 MM respecto del mismo periodo del año anterior, correspondientes a un 7%, debido principalmente a mayores costos de gas natural de \$25.032 MM por cambios en las variables macroeconómicas como la TRM, las cuales afectaron el precio del gas. Así mismo, en los negocios asociados a gas se presentó un incremento de \$6.078 MM en comparación con el mismo periodo de 2022, especialmente en los negocios de trabajos varios y derechos. De la misma forma, los costos asociados al negocio de financiación no bancaria Brilla presentaron incrementos de \$22.061 MM en línea con lo registrado en el ingreso, dado un crecimiento en las colocaciones del trimestre

Gastos de administración y ventas

En el concepto de Gastos de administración y ventas se presenta un incremento de 29%, correspondientes a \$13.390 MM, debido principalmente al incremento en los gastos por inflación, junto con mayores gastos en impuestos como ICA, IVA y alumbrado público, y servicios informáticos.

Deterioro por pérdidas crediticias esperadas

El concepto de Deterioro por pérdidas crediticias esperadas acumulados a septiembre de 2023 ha presentado un incremento de \$13.595 MM, que representa una variación de 65% en comparación con el primer semestre de 2022 debido principalmente al incremento de la cartera total por casi \$146.000 MM y fortalecimiento en la metodología de cálculo de provisión.

Ingresos financieros

En lo que respecta a rubros no operacionales, los ingresos financieros presentaron un incremento del 74%, correspondientes a \$18.846 MM, debido principalmente a los rendimientos producto de los excedentes de caja dada la estrategia corporativa de contratación anticipada de créditos para vencimientos futuros llevada a cabo a finales de 2022 y recargos por mora.

Gastos financieros

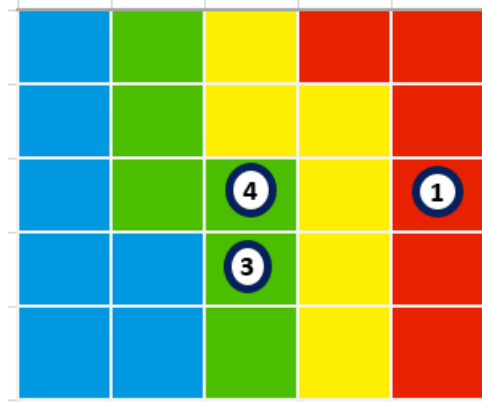
Por su parte, los gastos financieros presentan un incremento de \$24.259 MM; variación de 109%, debido al aumento de las tasas de financiación y a los créditos tomados para estrategia de financiación y capital de trabajo de la compañía.

An aerial photograph of a beach and ocean, overlaid with a semi-transparent green filter. The ocean is a deep green, transitioning to a lighter, yellowish-green near the shore. The beach is a light tan color. In the bottom right corner, a few small figures of people are visible on the sand. The word "RIESGOS" is written in white, uppercase letters across the middle of the image.

RIESGOS

Dentro del periodo de revisión se realizó la actualización del ejercicio de Riesgos Estratégicos, este no representó cambios respecto a los riesgos ya reportados, pero si en sus valoraciones: i. Cambios en la normatividad y regulación que afectan al negocio, ii. Incertidumbre social, macroeconómica y geopolítica que afecte el desarrollo de los negocios y iii. Pérdida de competitividad del negocio y GN frente a otros recursos energéticos y su asociación al riesgo de mercado.

Riesgo Clave Corto Plazo
Cambios en la normatividad, regulación y decisiones administrativas que afectan al negocio.
Pérdida de competitividad del negocio y GN frente a otros recursos energéticos.
Incertidumbre macroeconómica y geopolítica que afecte el desarrollo de los negocios.



Para cada uno de ellos durante este periodo la compañía ha desarrollado las siguientes actividades de control como mitigantes:

ii. Cambios en la normatividad y regulación que afectan al negocio:

Elevada y cambiante intervención de los reguladores en los negocios de la compañía distribución/ Comercialización e intervención de los entes de control para FNB. (Cambios metodología tarifaria Distribución/Comercialización/ Impuesto al Carbono/Cobro factura Brilla). La compañía ha venido trabajando en la revisión de los requisitos normativos, regulatorios y legales aplicables al negocio con el fin de anticiparse a posibles impactos que afecten la rentabilidad de la compañía, dentro de esas acciones tenemos:

1. Revisión de proyectos de ley y otros normativos asociados a la prestación de los servicios públicos y envío de comentarios a las entidades que las expiden.
2. Participación en los Comités Regulatorios Gremiales (Andesco y Naturgas) para análisis y socialización de los cambios regulatorios.
3. Análisis de diferentes escenarios a partir de posibles cambios en la regulación aplicable al negocio.
4. Monitoreo de los nuevos requisitos legales, normativos y regulatorios aplicables.
5. Consolidación en una matriz de los requisitos legales aplicables y el aseguramiento a su ejecución.

ii. Incertidumbre social, macroeconómica y geopolítica que afecte el desarrollo de los negocios

Asociado al riesgo Financiero/mercado que puedan afectar a inversores y compañías, en la medida en que no se alcancen los objetivos de una acción económica, o que se vea afectada la rentabilidad de la empresa por cambios y decisiones políticas o fluctuaciones macroeconómicas (TRM/Inflación); así mismo, como a

factores que no son propios del mercado como: Políticas sociales (empleo, políticas fiscales, políticas monetarias, políticas de desarrollo, etc.) o Inestabilidad política (ataques terroristas, guerras civiles, revueltas populares, etc.).

Entre las acciones desarrolladas tenemos:

1. Mensualmente se actualizan las proyecciones de los estados financieros, incorporando los cambios de las variables macroeconómicas y aspectos de mercado que se identifiquen (Actualización del modelo financiero), con el fin de identificar variaciones significativas y tomar las medidas oportunas.
2. Cobertura de ingresos y costos (Forward non delivery).
3. Seguimiento mensual a la ejecución presupuestal.
4. Revisión de los Estados Financieros, considerando temas como: razonabilidad de los saldos, revelaciones (cuando aplique) y covenants de las obligaciones financieras, transacciones no recurrentes, cambios en políticas contables, resultados de las principales cuentas y otros asuntos que puedan afectar la razonabilidad de estos estados financieros, con el fin de identificar desviaciones.
5. Aplicación de políticas claras para el relacionamiento con grupos de interés.

iii. Pérdida de competitividad del negocio y GN frente a otros recursos energéticos

Posibilidad de pérdida de competitividad de los productos y/o servicios ofrecidos en el mercado/Disminución de la demanda de GN.

Las acciones desarrolladas por la compañía son:

1. Monitoreo del mercado, definición y aprobación de estrategias comerciales.
2. Seguimiento a la implementación de las estrategias para la Financiación no Bancaria.
3. Seguimiento Plan Comercial del Negocio de Financiación no Bancaria.
4. Seguimiento a las variables que afectan el proceso para definición de estrategias aplicables.
5. Seguimiento al cumplimiento de metas y/o participación del mercado.

Teniendo en cuenta la materialidad definida por la compañía, no se han identificado durante el trimestre, materialización de riesgos o variaciones materiales en el grado de exposición a nuestros riesgos estratégicos y nuestros riesgos por procesos respecto a nuestro último informe de fin del ejercicio.

De igual manera no se han materializado o identificado nuevos riesgos en el último trimestre y a la fecha se mantienen los riesgos relacionados en nuestra matriz de riesgos estratégicos de la compañía.

An aerial photograph of a beach with turquoise water and a person walking. The water is a vibrant blue-green, and the sand is a light, textured brown. A person is walking along the shoreline, leaving a trail of footprints. The overall scene is serene and natural.

GLOSARIO

Activo: representa los bienes, derechos y otros recursos controlados económicamente por la empresa de los que se espera que la empresa obtenga beneficios o rendimientos económicos en el futuro.

Costos de ventas: Es el valor que le cuesta a una empresa producir o adquirir los artículos o servicios que vende.

CREG: La Comisión de Regulación de Energía, Gas y Combustibles es la entidad colombiana adscrita al Ministerio de Minas y Energía encargada de regular los servicios de electricidad y gas.

Estado de Resultados: Permite a la empresa conocer el resultado operativo y financiero alcanzado en un periodo de tiempo determinado.

Estado de Situación Financiera: Revela la situación financiera de la empresa a una fecha determinada y la totalidad de sus bienes, derechos y obligaciones, y la situación del patrimonio.

Estados Financieros: Hace referencia a un tipo de informes que permite brindar una imagen certera de las condiciones financieras existentes en una organización.

Financiación no bancaria: La financiación no bancaria es toda aquella que se sale del circuito bancario tradicional. Comprende a entidades y plataformas que ofrecen financiación empresarial más allá de los bancos, con distintas condiciones, plazos, servicio y atención.

Gestión económica: Son todas las acciones realizadas en el ámbito financiero con vistas a que las empresas obtengan los resultados esperados.

Ingresos: Cantidad de dinero ganada o recaudada.

IPP: Índice de Precios al Productor. Es el indicador coyuntural sobre los precios de los bienes en el primer canal de distribución.

Macroeconomía: Estudio de la economía de una zona, país o grupo de países, considerada en su conjunto y empleando magnitudes colectivas o globales como la renta nacional, el empleo, las inversiones o las importaciones y exportaciones.

Normas: Son reglas que se establecen con el propósito de regular comportamientos para mantener un orden determinado.

Pasivo: Define el conjunto de deudas y obligaciones pendientes de pago. Mientras el activo muestra en qué ha invertido una sociedad, el pasivo informa sobre el origen de los fondos para realizar dichas inversiones.

Regulación: Son las reglas que emite el Estado y, a través de ellas, se protegen aspectos sociales, económicos, políticos y técnicos que son de interés público.

Riesgos: El riesgo es la probabilidad de que una amenaza se convierta en un desastre. La vulnerabilidad o las amenazas, por separado, no representan un peligro. Pero si se juntan, se convierten en un riesgo.

Trimestre: Período de tres meses.

Utilidad: En la economía es el interés, la ganancia o fruto que se obtiene de algo.

An aerial photograph of a wide beach and ocean, overlaid with a semi-transparent green color. The ocean is on the left, meeting the sandy beach on the right. A few small figures of people are visible on the beach near the water's edge. The text 'ANEXOS' is centered in the lower half of the image.

ANEXOS

Surtidora de Gas del Caribe S.A. E.S.P.
Estados financieros intermedios condensados
Para el período de nueve meses terminado el 30 de septiembre de 2023
Con el informe del Revisor Fiscal



INFORME DEL REVISOR FISCAL SOBRE LA REVISIÓN DE LA INFORMACIÓN FINANCIERA INTERMEDIA

Señores Accionistas
Surtidora de Gas del Caribe S.A. E.S.P.:

Introducción

He revisado la información financiera intermedia condensada que se adjunta, al 30 de septiembre de 2023 de Surtidora de Gas del Caribe S.A. E.S.P. (“la Compañía”), la cual comprende:

- el estado condensado de situación financiera al 30 de septiembre de 2023;
- los estados condensados de resultados y de otro resultado integral por los períodos de tres y nueve meses que terminaron el 30 de septiembre de 2023;
- el estado condensado de cambios en el patrimonio por el período de nueve meses que terminó el 30 de septiembre de 2023;
- el estado condensado de flujos de efectivo por el período de nueve meses que terminó el 30 de septiembre de 2023; y
- las notas a la información financiera intermedia condensada.

La administración es responsable por la preparación y presentación de esta información financiera intermedia condensada de acuerdo con la Norma Internacional de Contabilidad 34 (NIC 34) – Información Financiera Intermedia contenida en las Normas de Contabilidad y de Información Financiera aceptadas en Colombia. Mi responsabilidad consiste en expresar una conclusión sobre esta información financiera intermedia condensada, basada en mi revisión.

Alcance de la revisión

He realizado mi revisión de acuerdo con la Norma Internacional de Trabajos de Revisión 2410 “Revisión de Información Financiera Intermedia realizada por el Auditor Independiente de la Entidad”, incluida en las Normas de Aseguramiento de la Información aceptadas en Colombia. Una revisión de información financiera intermedia consiste en hacer indagaciones, principalmente con las personas responsables de los asuntos financieros y contables, y la aplicación de procedimientos analíticos y otros procedimientos de revisión. El alcance de una revisión es sustancialmente menor que el de una auditoría realizada de acuerdo con Normas Internacionales de Auditoría aceptadas en Colombia y, por consiguiente, no me permite obtener seguridad de haber conocido todos los asuntos significativos que hubiera podido identificar en una auditoría. Por lo tanto, no expreso una opinión de auditoría.



Conclusión

Basado en mi revisión, nada ha llamado mi atención que me haga suponer que la información financiera intermedia condensada al 30 de septiembre de 2023 que se adjunta, no ha sido preparada, en todos los aspectos de importancia material, de acuerdo con la Norma Internacional de Contabilidad 34 (NIC 34) – Información Financiera Intermedia contenida en las Normas de Contabilidad y de Información Financiera aceptadas en Colombia.

A handwritten signature in black ink that reads 'Salomon J. Yanacet Martinez'.

Salomon Junior Yanacet Martinez
Revisor Fiscal de Surtidora de Gas del Caribe S.A. E.S.P.
T.P. 255655 - T
Miembro de KPMG S.A.S.

10 de noviembre de 2023



INFORME DEL REVISOR FISCAL SOBRE EL REPORTE EN LENGUAJE eXTENSIBLE BUSINESS REPORTING LANGUAGE (XBRL)

Señores Accionistas
Surtidora de Gas del Caribe S.A. E.S.P.:

Introducción

He revisado el reporte en lenguaje eXtensible Business Reporting Language (XBRL) al 30 de septiembre de 2023 de Surtidora de Gas del Caribe S.A. E.S.P. ("la Compañía"), que incorpora la información financiera intermedia, la cual comprende:

- el estado condensado de situación financiera al 30 de septiembre de 2023;
- los estados condensados de resultados y de otro resultado integral por los períodos de tres y nueve meses que terminaron el 30 de septiembre de 2023;
- el estado condensado de cambios en el patrimonio por el período de nueve meses que terminó el 30 de septiembre de 2023;
- el estado condensado de flujos de efectivo por el período de nueve meses que terminó el 30 de septiembre de 2023; y
- las notas al reporte.

La administración es responsable por la preparación y presentación de este reporte en lenguaje eXtensible Business Reporting Language (XBRL) que incorpora la información financiera intermedia condensada de acuerdo con la Norma Internacional de Contabilidad 34 (NIC 34) – Información Financiera Intermedia contenida en las Normas de Contabilidad y de Información Financiera aceptadas en Colombia, y por la presentación del reporte en lenguaje eXtensible Business Reporting Language (XBRL) según instrucciones de la Superintendencia Financiera de Colombia. Mi responsabilidad consiste en expresar una conclusión sobre el reporte en lenguaje eXtensible Business Reporting Language (XBRL) que incorpora la información financiera intermedia, basado en mi revisión.

Alcance de la revisión

He realizado mi revisión de acuerdo con la Norma Internacional de Trabajos de Revisión 2410 "Revisión de Información Financiera Intermedia realizada por el Auditor Independiente de la Entidad", incluida en las Normas de Aseguramiento de la Información aceptadas en Colombia. Una revisión de información financiera intermedia consiste en hacer indagaciones, principalmente con las personas responsables de los asuntos financieros y contables y la aplicación de procedimientos analíticos y otros procedimientos de revisión. El alcance de una revisión es sustancialmente menor que el de una auditoría realizada de acuerdo con Normas Internacionales de Auditoría aceptadas en Colombia y, por consiguiente, no me permite obtener seguridad de haber conocido todos los asuntos significativos que hubiera podido identificar en una auditoría. Por lo tanto, no expreso una opinión de auditoría.



Conclusión

Basado en mi revisión, nada ha llamado mi atención que me haga suponer que el reporte en lenguaje eXtensible Business Reporting Language (XBRL), que incorpora la información financiera intermedia condensada de Surtidora de Gas del Caribe S.A. E.S.P. al 30 de septiembre de 2023, no ha sido preparado, en todos los aspectos de importancia material, de acuerdo con la Norma Internacional de Contabilidad 34 (NIC 34) – Información Financiera Intermedia contenida en las Normas de Contabilidad y de Información Financiera aceptadas en Colombia e instrucciones de la Superintendencia Financiera de Colombia.

A handwritten signature in black ink that reads 'Salomon J.' followed by a stylized flourish.


Salomon Junior Janacet Martinez
Revisor Fiscal de Surtidora de Gas del Caribe S.A. E.S.P.
T.P. 255655 - T
Miembro de KPMG S.A.S.

10 de noviembre de 2023

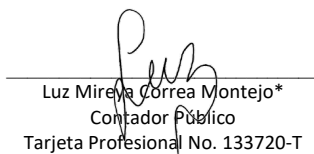
SURTIDORA DE GAS DEL CARIBE S.A. E.S.P.
ESTADOS INTERMEDIOS CONDENSADOS DE SITUACIÓN FINANCIERA
(En miles de pesos colombianos)

	Nota	Septiembre 30, 2023	Diciembre 31, 2022
ACTIVOS			
ACTIVOS CORRIENTES:			
Efectivo	4	\$ 63.789.340	279.605.802
Activos financieros a valor razonable	5	17.868.436	8.272.554
Activos financieros a costo amortizado	6	414.296.360	387.808.494
Inventarios	7	14.282.044	12.460.966
Otros activos no financieros	8	13.176.680	32.470.278
TOTAL ACTIVOS CORRIENTES DISTINTOS DE LOS CLASIFICADOS COMO MANTENIDOS PARA LA VENTA		523.412.860	720.618.094
Activos no corrientes mantenidos para la venta	11	667.607	667.607
TOTAL ACTIVOS CORRIENTES		524.080.467	721.285.701
ACTIVOS NO CORRIENTES:			
Activos financieros a valor razonable	5	417.504.274	391.962.163
Activos financieros a costo amortizado	6	489.909.027	400.832.021
Inversiones en asociadas	9	23.872.150	31.389.158
Propiedades, redes, planta y equipos	10	179.884.012	174.977.235
Activos intangibles:			
Concesiones	12	162.879.711	157.927.373
Otros activos intangibles	13	20.590.962	20.241.807
		183.470.673	178.169.180
Activos por derecho de uso	14	7.789.813	4.469.793
Otros activos no financieros	8	756.683	574.991
TOTAL ACTIVOS NO CORRIENTES		1.303.186.632	1.182.374.541
TOTAL ACTIVOS		\$ 1.827.267.099	1.903.660.242
PASIVOS			
PASIVOS CORRIENTES:			
Obligaciones financieras	15	\$ 64.864.590	13.970.608
Bonos en circulación	16	1.469.183	134.248.436
Cuentas por pagar	17	171.354.133	177.628.214
Beneficios a empleados		4.134.277	3.431.638
Impuesto corriente de renta		9.792.416	6.401.348
Otros pasivos no financieros	18	30.351.356	33.967.957
TOTAL PASIVOS CORRIENTES		281.965.955	369.648.201
PASIVOS NO CORRIENTES:			
Obligaciones financieras	15	546.244.036	590.232.572
Bonos en circulación	16	69.763.087	69.744.599
Beneficios a empleados		1.697.244	1.765.236
Provisiones		2.586.908	2.356.865
Impuesto diferido pasivo, neto	19	60.820.866	59.755.641
TOTAL PASIVOS NO CORRIENTES		681.112.141	723.854.913
TOTAL PASIVOS		963.078.096	1.093.503.114
PATRIMONIO			
Capital suscrito y pagado	20	571.764	571.764
Prima en colocación de acciones		1.932.628	1.932.628
Reservas		649.156.199	575.099.369
Resultados acumulados		209.675.682	222.133.580
Dilución en inversiones		(15.165.248)	(12.738.079)
Otro resultado integral		18.017.978	23.157.866
TOTAL PATRIMONIO		864.189.003	810.157.128
TOTAL PASIVOS Y PATRIMONIO		\$ 1.827.267.099	1.903.660.242

Las notas adjuntas son parte integral de los estados financieros intermedios condensados.



Santiago Mejía Medina*
Representante Legal



Luz Mireya Correa Montejo*
Contador Público
Tarjeta Profesional No. 133720-T



Salomon Junior Janacet Martínez
Revisor Fiscal
Tarjeta Profesional No. 255655-T
Miembro de KPMG S.A.S.
(Véase mi informe del 10 de noviembre de 2023)

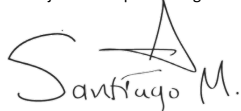
* Los suscritos Representante Legal y Contador Público certificamos que hemos verificado previamente las afirmaciones contenidas en estos estados financieros intermedios condensados y que los mismos han sido tomados fielmente de los libros de contabilidad de la Compañía.

SURTIDORA DE GAS DEL CARIBE S.A. E.S.P.
ESTADOS INTERMEDIOS CONDENSADOS DE RESULTADOS

(En miles de pesos colombianos, excepto por el resultado neto por acción la cual está expresada en pesos colombianos)

	Nota	Por los períodos de seis meses terminados:		Por los períodos de tres meses terminados:	
		A Septiembre 30, 2023	A Septiembre 30, 2022	A Septiembre 30, 2023	A Septiembre 30, 2022
Ingresos de actividades ordinarias					
Contratos con Clientes	21	\$ 905.068.340	855.734.241	294.680.279	312.707.227
Otros ingresos	22	117.604.885	56.404.001	40.739.987	22.508.233
Total Ingresos de actividades ordinarias		1.022.673.225	912.138.242	335.420.266	335.215.460
Costos de venta y prestación de servicios	23	(781.428.723)	(719.529.124)	(257.720.506)	(266.681.793)
UTILIDAD BRUTA		241.244.502	192.609.118	77.699.760	68.533.667
Gastos de administración y ventas	24	(59.720.248)	(46.330.533)	(20.763.212)	(17.016.996)
Participación en las ganancias de asociadas	9	(167.046)	1.488.751	(6.300)	(79.573)
Dividendos recibidos		1.198.396	1.250.450	-	-
Deterioro por pérdidas crediticias esperadas	6 y 25	(34.502.734)	(20.907.310)	(11.812.198)	(6.082.319)
Otros, netos		196.943	242.657	(90.438)	270.756
RESULTADOS DE ACTIVIDADES OPERACIONALES		148.249.813	128.353.133	45.027.612	45.625.535
Ingresos financieros	26	44.425.618	26.991.180	12.786.945	9.075.642
Gastos financieros	27	(46.551.466)	(23.704.420)	(13.997.706)	(8.101.976)
Diferencia en cambio, neta	28	(1.341.213)	164.859	395.165	(25.816)
Costo financiero, neto		(3.467.061)	3.451.619	(815.596)	947.850
UTILIDAD ANTES DE IMPUESTO SOBRE LAS GANANCIAS		144.782.752	131.804.752	44.212.016	46.573.385
Impuesto a las ganancias	19	(47.052.270)	(37.618.155)	(14.959.691)	(14.750.126)
RESULTADOS DEL PERÍODO		\$ 97.730.482	94.186.597	29.252.325	31.823.259
RESULTADO NETO POR ACCIÓN		\$ 1.554	1.497	465	506

Las notas adjuntas son parte integral de los estados financieros intermedios condensados.



Santiago Mejía Medina*
Representante Legal



Luz Miraya Correa Montejo*
Contador Público
Tarjeta Profesional No. 133720-T



Salomon Junior Janacet Martínez
Revisor Fiscal
Tarjeta Profesional No. 255655-T
Miembro de KPMG S.A.S.
(Véase mi informe del 10 de noviembre de 2023)


* Los suscritos Representante Legal y Contador Público certificamos que hemos verificado previamente las afirmaciones contenidas en estos estados financieros intermedios condensados y que los mismos han sido tomados fielmente de los libros de contabilidad de la Compañía.


SURTIDORA DE GAS DEL CARIBE S.A. E.S.P.
ESTADOS INTERMEDIOS CONDENSADOS DE OTRO RESULTADO INTEGRAL
(En miles de pesos colombianos)

Nota	Por los períodos de seis meses		Por los períodos de tres meses	
	terminados:		terminados:	
	A Septiembre 30, 2023	A Septiembre 30, 2022	A Septiembre 30, 2023	A Septiembre 30, 2022
RESULTADOS DEL PERÍODO	\$ 97.730.482	94.186.597	29.252.325	31.823.259
OTRO RESULTADO INTEGRAL DEL PERÍODO				
<i>Otro resultado integral que no se reclasificará a resultado del período</i>				
Por valor razonable de instrumentos de patrimonio	5 (1.249.368)	5.272.202	-	-
Por impuesto diferido	19 187.405	(527.220)	-	-
	(1.061.963)	4.744.982	-	-
<i>Otro resultado integral que se reclasificará a resultado del período</i>				
Por operaciones de coberturas	5 (66.831)	1.062.100	789.089	7.944
Por impuesto diferido	19 23.391	(371.735)	(276.181)	(2.780)
	(43.440)	690.365	512.908	5.164
Por ajuste en conversión de moneda de negocios en el extranjero	9 (4.034.485)	3.661.263	(653.211)	2.657.534
	(4.034.485)	3.661.263	(653.211)	2.657.534
TOTAL OTRO RESULTADO INTEGRAL, NETO DE IMPUESTO	(5.139.888)	9.096.610	(140.303)	2.662.698
TOTAL RESULTADO DEL PERÍODO Y OTRO RESULTADO INTEGRAL	\$ 92.590.594	103.283.207	29.112.022	34.485.957

Las notas adjuntas son parte integral de los estados financieros intermedios condensados.


Santiago Mejia Medina*
Representante Legal


Luz Mileva Correa Montejo*
Contador Público
Tarjeta Profesional No. 133720-T


Salomon Junior Janacet Martínez
Revisor Fiscal
Tarjeta Profesional No. 255655-T
Miembro de KPMG S.A.S.
(Véase mi informe del 10 de noviembre de 2023)

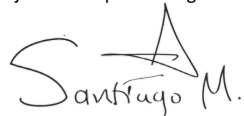
* Los suscritos Representante Legal y Contador Público certificamos que hemos verificado previamente las afirmaciones contenidas en estos estados financieros intermedios condensados y que los mismos han sido tomados fielmente de los libros de contabilidad de la Compañía.

SURTIDORA DE GAS DEL CARIBE S.A. E.S.P.
ESTADOS INTERMEDIOS CONDENSADOS DE CAMBIOS EN EL PATRIMONIO
(En miles de pesos colombianos)


Períodos de nueve meses terminados el 30 de septiembre de 2023 y de 2022

	Nota	Resultados acumulados									
		Capital suscrito y pagado	Prima en colocación de acciones	Reservas	Resultados de períodos anteriores	Resultados del período	Efecto de adopción por primera vez	Total	Dilución en inversiones	Otro resultado integral	Total patrimonio
Saldos a 31 de diciembre de 2021	20	\$ 571.764	1.932.628	496.857.886	14.352.937	108.241.483	112.606.132	235.200.552	(12.271.217)	14.039.059	736.330.672
Traslados	20	-	-	-	108.241.484	(108.241.484)	-	-	-	-	-
Constitución de reservas	20	-	-	78.241.483	(78.241.483)	-	-	(78.241.483)	-	-	-
Dividendos decretados en efectivo	20	-	-	-	(30.000.000)	-	-	(30.000.000)	-	-	(30.000.000)
Retenciones en la fuente dividendos decretados	6	-	-	-	(98.463)	-	-	(98.463)	-	-	(98.463)
Efecto dilución en inversiones	9	-	-	-	-	-	-	-	(466.862)	-	(466.862)
Resultado del período y otro resultado integral	20	-	-	-	-	94.186.597	-	94.186.597	-	9.096.610	103.283.207
Saldos a 30 de Septiembre de 2022		\$ 571.764	1.932.628	575.099.369	14.254.475	94.186.596	112.606.132	221.047.203	(12.738.079)	23.135.669	809.048.554
Saldos a 31 de diciembre de 2022		\$ 571.764	1.932.628	575.099.369	(529.386)	110.056.834	112.606.132	222.133.580	(12.738.079)	23.157.866	810.157.128
Traslados	20	-	-	-	110.056.834	(110.056.834)	-	-	-	-	-
Constitución de reservas	20	-	-	74.056.830	(74.056.830)	-	-	(74.056.830)	-	-	-
Dividendos decretados en efectivo	20	-	-	-	(36.000.003)	-	-	(36.000.003)	-	-	(36.000.003)
Retenciones en la fuente dividendos decretados		-	-	-	(131.547)	-	-	(131.547)	-	-	(131.547)
Efecto dilución en inversiones	9	-	-	-	-	-	-	-	(2.427.169)	-	(2.427.169)
Resultado del período y otro resultado integral	20	-	-	-	-	97.730.482	-	97.730.482	-	(5.139.888)	92.590.594
Saldos a 30 de Septiembre de 2023		\$ 571.764	1.932.628	649.156.199	(660.932)	97.730.482	112.606.132	209.675.682	(15.165.248)	18.017.978	864.189.003

Las notas adjuntas son parte integral de los estados financieros intermedios condensados.



Santiago Mejia Medina*
Representante Legal



Luz Mireya Correa Montejo*
Contador Público
Tarjeta Profesional No. 133720-T



Salomon Junior Janacet Martínez
Revisor Fiscal
Tarjeta Profesional No. 255655-T
Miembro de KPMG S.A.S.
(Véase mi informe del 10 de noviembre de 2023)

* Los suscritos Representante Legal y Contador Público certificamos que hemos verificado previamente las afirmaciones contenidas en estos estados financieros intermedios condensados y que los mismos han sido tomados fielmente de los libros de contabilidad de la Compañía.

SURTIDORA DE GAS DEL CARIBE S.A. E.S.P.
ESTADOS INTERMEDIOS CONDENSADOS DE FLUJOS DE EFECTIVO
(En miles de pesos colombianos)

Período de seis meses terminados:	Notas	Septiembre 30, 2023	Septiembre 30, 2022
Flujos de efectivo de las actividades de operación:			
Resultados del período		\$ 97.730.482	94.186.597
Ajustes para conciliar el resultado del período con el efectivo neto provisto por:			
las actividades de operación:			
Depreciación de propiedades, redes, planta y equipo y activos por derecho de uso	10, 14, 23 y 24	5.460.414	4.959.434
Amortización de intangibles y concesiones	12, 13, 23 y 24	11.131.370	10.431.574
Intereses causados	15, 16, 23 y 27	84.607.211	38.306.107
Rendimientos causados	21, 22, 26 y 27	(174.221.677)	(88.887.795)
Actualización activo financiero de concesión	26 y 3	(26.791.480)	(23.625.533)
Utilidad por método de participación de asociadas	9	167.046	(1.488.751)
Deterioro de:			
Cuentas por cobrar comerciales y otras cuentas por cobrar	25	34.502.734	20.907.310
Causación/Recuperación de provisiones	24	316.571	373.073
Diferencia en cambio, neta	28	1.341.213	(164.859)
Pérdida (Utilidad) en baja de:			
Derechos de uso		(64.354)	-
Impuesto sobre la renta	19	47.052.270	37.618.155
Cambios en activos y pasivos:			
Activos financieros a costo amortizado		(118.675.796)	(92.524.033)
Inventarios	7	(1.821.077)	(2.965.891)
Activos financieros a valor razonable		(9.439.547)	(8.105.730)
Otros activos no financieros		16.053.458	1.217.645
Cuentas por pagar		(43.198.665)	(13.483.963)
Beneficios empleados		634.646	394.009
Otros pasivos no financieros		(279.210)	(1.466.377)
Rendimientos recibidos		141.982.713	79.254.001
Efectivo usado de actividades de la operación		66.488.322	54.934.973
Impuesto sobre la renta pagado		(41.849.057)	(36.406.655)
Intereses pagados	15 y 16	(76.872.230)	(27.023.132)
Efectivo (neto usado) en provisto por las actividades de operación		(52.232.965)	(8.494.814)
Flujo de efectivo de las actividades de inversión:			
Adquisición de:			
Propiedades, redes, planta y equipo	10	(9.500.846)	(5.944.069)
Concesiones	12	(13.185.172)	(4.365.405)
Otros intangibles	13	(3.502.435)	(2.699.277)
Producto de la venta de:			
Activos mantenidos para la venta		-	360.000
Dividendos recibidos	6	1.183.919	1.214.377
Efectivo neto usado en actividades de inversión		(25.004.534)	(11.434.374)
Flujo de efectivo de las actividades de financiación:			
Adquisición de obligaciones financieras	15	30.000.000	25.000.000
Pagos de obligaciones financieras	15	(36.884.394)	(8.177.295)
Pago de bonos	16	(130.000.000)	-
Efectivo neto (usado en) provisto por las actividades de financiación		(136.884.394)	16.822.705
(Disminución) Aumento neto del efectivo		(214.121.893)	(3.106.483)
Efecto de diferencia en cambio en el efectivo mantenido		(1.694.569)	233.803
Efectivo al inicio del período		279.605.802	42.865.979
Efectivo al final del período	4	\$ 63.789.340	39.993.299

Las notas adjuntas son parte integral de los estados financieros intermedios condensados.



Santiago Mejía Medina*



Luz Mireya Correa Montejo*
 Contador Público
 Tarjeta Profesional No. 133720-T



Salomon Junior Janacet Martínez
 Revisor Fiscal
 Tarjeta Profesional No. 255655-T
 Miembro de KPMG S.A.S.
 (Véase mi informe del 10 de noviembre de 2023)

* Los suscritos Representante Legal y Contador Público certificamos que hemos verificado previamente las afirmaciones contenidas en estos estados financieros intermedios condensados y que los mismos han sido tomados fielmente de los libros de contabilidad de la Compañía.

Surtidora de Gas del Caribe S.A. E.S.P.
Estados financieros intermedios condensados
Para el período de nueve meses terminado el 30 de septiembre de 2023
Con el informe del Revisor Fiscal

SURTIDORA DE GAS DEL CARIBE S.A. E.S.P.

NOTAS A LOS ESTADOS FINANCIEROS INTERMEDIOS CONDENSADOS PARA EL PERÍODO DE NUEVE MESES TERMINADO EL 30 DE SEPTIEMBRE DE 2023 (En miles de pesos colombianos, a menos que se indique otra denominación)

1. ENTIDAD QUE REPORTA

Surtidora de Gas del Caribe S.A. E.S.P. (en adelante “Surtigas” o la “Compañía”), es una sociedad de naturaleza mercantil privada, de nacionalidad colombiana, constituida el 3 de agosto de 1968 por Escritura Pública Número 1163 de la Notaría primera de Cartagena, con período de duración indefinido.

Su objeto social es la compra, almacenamiento, envase y distribución de gases derivados de hidrocarburos; la construcción y explotación de gasoductos de gas natural de tipo industrial, comercial y domiciliario y la compra y venta de elementos, servicios y artefactos relacionados con la venta y distribución de gases combustibles y afines. La Compañía desarrolla actividades en los departamentos de Bolívar, Sucre y Córdoba y parte de Antioquia y Magdalena y tiene su domicilio principal en la ciudad de Cartagena.

La Compañía es controlada por Promigas S.A. E.S.P., Compañía que hace parte de Grupo Aval Acciones y Valores S.A. La dirección de la sede principal es Avenida Pedro de Heredia calle 31 No. 47 -30.

La Compañía, en cumplimiento del deber legal, mantiene vigente el Registro Nacional de Valores e Intermediarios (RNVI) y se encuentra sujeta a control y supervisión de la Superintendencia Financiera de Colombia, según lo establecido en los Artículos 5.2.4.1.2 y 5.2.4.1.3 del Decreto único 2555 de 2010 de la Superintendencia Financiera de Colombia y la Circular externa 007 de 2015, Título Tercero; así mismo, está obligada a presentar estados financieros individuales que incluyen las participaciones de inversiones en entidades asociadas.

Al 30 de septiembre de 2023 contaba con 522 empleados directos y 29 temporales, al 31 de diciembre de 2022 contaba con 527 empleados directos y 37 temporales.

Surtidora de Gas del Caribe S.A. E.S.P. posee las siguientes entidades asociadas al 30 de septiembre de 2023:

Compañía	Participación	Domicilio principal	Moneda Funcional
E2 Energía Eficiente S.A E.S.P.	16,667%	Barranquilla	Peso Colombiano
Orión Contac Center S.A.S	40,00%	Cali	Peso Colombiano
Gases del Pacifico S.A.C	3,654%	Perú	Dólar Americano
Gases del Norte Perú S.A. E.S.P.	0,9075%	Perú	Dólar Americano

Marco regulatorio

La Empresa se rige principalmente por la Ley 142 de 1994 la cual establece el Régimen de los Servicios Públicos Domiciliarios, la Ley 689 de 2001 la cual modifica parcialmente la Ley 142 de 1994, la regulación del sector, los contratos de concesión vigentes, sus estatutos y demás disposiciones contenidas en el Código de Comercio.

Por ser una empresa de servicios públicos domiciliarios, las tarifas que aplica la Compañía a sus usuarios por concepto de la distribución y comercialización de gas natural están reguladas y aprobadas por la Comisión de Regulación de Energía y Gas (CREG) y la metodología para su aplicación está establecida por las Resoluciones CREG 137 y 202 de 2013 y sus modificaciones.

SURTIDORA DE GAS DEL CARIBE S.A. E.S.P.

NOTAS A LOS ESTADOS FINANCIEROS INTERMEDIOS CONDENSADOS PARA EL PERÍODO DE NUEVE MESES TERMINADO EL 30 DE SEPTIEMBRE DE 2023 (En miles de pesos colombianos, a menos que se indique otra denominación)

La Comisión de Regulación de Energía y Gas (CREG) mediante la Resolución 011 de 2003 estableció los criterios generales para remunerar las actividades de distribución y comercialización de gas combustible, y mediante Resolución 137 de 2013 estableció las fórmulas tarifarias generales para determinar el costo de la prestación del servicio público domiciliario de gas combustible por redes de tubería a usuarios regulados en áreas de servicio no exclusivo.

Mediante las Resoluciones de la CREG No. 050/08, 095/09, 154/09, 056/10, 009/11, 072/11, 101/12, 027/13, 028/13 y 159/13, la CREG aprobó el cargo máximo base de comercialización de gas combustible por red a usuarios regulados para los mercados relevantes atendidos por Surtigas. Estos cargos se actualizan mensualmente de conformidad con lo establecido en la Resolución de la CREG No. 011 de 2003.

A finales del año 2013, la CREG expidió la Resolución 202, por la cual se determina la metodología de remuneración de la actividad de distribución y posteriormente realiza modificatorias a esta normatividad. Con base en las anteriores metodologías, Surtigas solicitó a la CREG cargos de distribución por uso del sistema de distribución de gas combustible y el cargo máximo base de comercialización de gas combustible por redes de tubería (transicional a consideración de la empresa) para la prestación del servicio en el mercado relevante de distribución especial de Tierrabomba y en el mercado relevante de distribución Sur de Bolívar, los cuales fueron aprobados mediante Resoluciones CREG 001/2015 y 151-152/2015, respectivamente.

En junio de 2017, la CREG publica la Circular 034, por medio del cual las empresas pueden optar por aprobación de cargos transitorios de distribución de gas combustible por redes de tubería para mercados existentes. En agosto de 2017, Surtigas presentó solicitud de cargos transitorios bajo la metodología contenida en el proyecto de Resolución CREG 066 de 2017. En diciembre del 2017, la Comisión de Regulación de Energía y Gas notificó la Res. 174 y en enero de 2018 ratificó mediante Res. CREG 006 de 2018 los cargos aprobados en la Res. 174 de 2017. Dichos cargos serán aplicados a partir de la publicación de tarifas del 14 de febrero 2018 permitiendo la integración de los mercados vigentes de las distribuidoras.

En abril de 2020, la CREG, mediante las Circulares 030 y 031 de 2019, divulgó el procedimiento aplicable al trámite de solicitud y aprobación de cargos de distribución para el siguiente período tarifario. Luego, mediante las Circulares 062 y 068, la CREG estableció el cronograma definitivo para la presentación de solicitudes tarifarias. De acuerdo con este, Surtigas presentó la correspondiente solicitud en septiembre de 2020.

Durante el año 2021, Surtigas atendió oportunamente los requerimientos de información adicional realizados por la CREG sobre el expediente tarifario.

En el año 2022, la CREG expidió la resolución 502 017-2022 donde se aprobó el Mercado Relevante de Distribución conformado por 94 municipios atendidos por Surtigas y el cargo de distribución por uso del sistema de distribución de gas natural por redes de tubería para el mismo. Esta resolución fue posteriormente recurrida por el Departamento Nacional de Planeación.

En febrero de 2023, la CREG expidió la Resolución 502 031-2022 donde se resuelve el recurso de reposición interpuesto por el DNP y se confirma la decisión contenida en la Resolución 502 017-2022, empezando a

SURTIDORA DE GAS DEL CARIBE S.A. E.S.P.

NOTAS A LOS ESTADOS FINANCIEROS INTERMEDIOS CONDENSADOS PARA EL PERÍODO DE NUEVE MESES TERMINADO EL 30 DE SEPTIEMBRE DE 2023 (En miles de pesos colombianos, a menos que se indique otra denominación)

regir los cargos aprobados en esta resolución, perdiendo vigencia los cargos transitorios establecidos en la Resolución CREG 174 de 2017.

En marzo de 2023, la CREG expidió la Resolución 502 025 de 2023, “Por la cual se reconocen Estaciones de Regulación de Puerta de Ciudad-ERPC que estaban en la base tarifaria de transporte de un transportador de gas natural, como parte del Programa de Reposición de Activos para el Mercado Relevante de Distribución aprobado mediante Resolución CREG 502 017 de 2022 confirmada con la Resolución CREG 502 031 de 2022.”, y estableció un delta del cargo de distribución en \$/m3 por efecto del Programa de Reposición de Activos presentado por Surtigas; el cual se adiciona al respectivo Cargo de Distribución aplicable a los Usuarios de Uso Residencial y al Cargo Promedio de Distribución aplicable a los Usuarios diferentes a los de Uso Residencial establecido en el Artículo 2 de la Resolución CREG 502 017 de 2022 y confirmada mediante la Resolución CREG 031 de 2022.

Contrato de concesión

De acuerdo con el Decreto 1056 de 1953 del Código de Petróleos y demás leyes que lo adicionan, la Compañía cuenta con la suscripción de 28 contratos de concesión en los departamentos de Córdoba, Bolívar y Sucre; cada concesión con el Gobierno fue por 50 años y podrá prorrogarse por 20 años más, según las condiciones señaladas en el artículo 49 del Código de Petróleos; en esta prestación, el Gobierno concede a Surtidora de Gas del Caribe S.A. E.S.P. el derecho para construir, operar y mantener el conjunto de tuberías y equipos incluyendo la acometida para cada uno de los inmuebles alimentados con gas natural.

2. MARCO TÉCNICO NORMATIVO, BASES DE PREPARACIÓN DE LOS ESTADOS FINANCIEROS INTERMEDIOS CONDENSADOS Y POLÍTICAS CONTABLES SIGNIFICATIVAS

2.1 Marco técnico normativo

Los estados financieros intermedios condensados han sido preparados de acuerdo con las Normas de Contabilidad y de Información Financiera aceptadas en Colombia para entidades del Grupo 1 (NCIF Grupo 1) establecidas en la Ley 1314 de 2009, reglamentadas por el Decreto Único Reglamentario 2420 de 2015, modificado por los Decretos 2496 de 2015, 2131 de 2016, 2170 de 2017, 2483 de 2018, 2270 de 2019, 1432 de 2020, 938 de 2021 y 1611 de 2022. Las NCIF Grupo 1 se basan en las Normas Internacionales de Información Financiera (NIIF) completas, emitidas y traducidas oficialmente al español por el Consejo de Normas Internacionales de Contabilidad (International Accounting Standards Board – IASB, por sus siglas en inglés).

La Compañía aplica el siguiente lineamiento de acuerdo con las leyes y normas vigentes en Colombia:

Libro 2 del Decreto 2420 de 2015, según modificaciones incluidas en el artículo 3 del Decreto 2131 de 2016, aplicables a entidades del Grupo 1:

Las participaciones en subsidiarias por parte de entidades controladoras deben reconocerse en los estados financieros de acuerdo con el método de participación (Art.35 Ley 222), tal como se describe en la NIC 28.

SURTIDORA DE GAS DEL CARIBE S.A. E.S.P.

NOTAS A LOS ESTADOS FINANCIEROS INTERMEDIOS CONDENSADOS PARA EL PERÍODO DE NUEVE MESES TERMINADO EL 30 DE SEPTIEMBRE DE 2023 (En miles de pesos colombianos, a menos que se indique otra denominación)

2.2 Bases de preparación

Estos estados financieros intermedios condensados se han preparado de acuerdo con la NIC 34 información Financiera Intermedia y deben ser leídos en conjunto con los estados financieros anuales terminados el 31 de diciembre de 2022, cuyas políticas, métodos de cálculo, juicios y estimados contables se conservan para la preparación de los estados financieros intermedios condensados del período de nueve meses terminado el 30 de septiembre de 2023.

Los estados financieros intermedios condensados para el período de nueve meses terminado el 30 de septiembre de 2023 no incluyen toda la información requerida por un juego completo de estados financieros bajo NCIF, sin embargo, se seleccionaron notas que incluyen explicación de eventos y transacciones significativas que permite entender los cambios presentados en la posición financiera y el desarrollo de la Compañía desde el último estado financiero.

Estos estados financieros intermedios condensados fueron preparados para cumplir con las disposiciones legales a que está sujeta la Compañía como entidad legal independiente.

2.3 Moneda funcional y de presentación

Las partidas incluidas en los estados financieros intermedios condensados de la Compañía se expresan en la moneda del ambiente económico primario donde opera la entidad (pesos colombianos). Los estados financieros intermedios condensados se presentan “en pesos colombianos”, que es la moneda funcional y de presentación de la Compañía. Toda la información es presentada en miles de pesos y ha sido redondeada a la unidad más cercana.

La Compañía, en concordancia con la NIC 21 y para efectos de presentar sus estados financieros intermedios condensados, relaciona a continuación las tasas de cambio utilizadas en la conversión de transacciones en moneda extranjera:

	Septiembre, 2023	Diciembre, 2022
Cierre	4.053,76	4.810,20

Promedios mensuales:

	2023		2022
Enero	\$ 4.712,18	Enero	\$ 4.000,72
Febrero	4.802,75	Febrero	3.938,36
Marzo	4.760,96	Marzo	3.805,52
Abril	4.526,03	Abril	3.796,39
Mayo	4.539,54	Mayo	4.027,60
Junio	4.213,53	Junio	3.922,50
Julio	4.067,63	Julio	4.394,01
Agosto	4.066,87	Agosto	4.326,77
Septiembre	4.008,41	Septiembre	4.437,31

SURTIDORA DE GAS DEL CARIBE S.A. E.S.P.

NOTAS A LOS ESTADOS FINANCIEROS INTERMEDIOS CONDENSADOS PARA EL PERÍODO DE NUEVE MESES TERMINADO EL 30 DE SEPTIEMBRE DE 2023 (En miles de pesos colombianos, a menos que se indique otra denominación)

3. DETERMINACIÓN DE VALORES RAZONABLES

Los estados financieros intermedios condensados del período terminado el 30 de septiembre de 2023, conservan los mismos criterios de determinación de valores razonables utilizados en el cierre de ejercicio al 31 de diciembre de 2022, no se identificaron variaciones significativas.

Estimación valor razonable activos financieros concesionados

Surtigas designa a valor razonable con cambios en resultados el grupo de activos financieros relacionados con los contratos de concesión regidos por la ley de petróleos debido a la naturaleza contractual del activo, teniendo en cuenta que el Gobierno ejercerá la compra al final del contrato a su precio justo de acuerdo con el artículo 51 del Código de Petróleos. Con el fin de determinar el valor razonable se aplica el enfoque de ingresos. Los flujos de caja descontados, corresponden al valor residual (perpetuidad) de los flujos de caja generados por los activos que se encuentran bajo concesión, es decir, son los flujos estimados que dichos activos generarían desde el momento del fin de la concesión en adelante; posteriormente, se ajustará en cada periodo el valor del activo financiero; este ajuste se hará teniendo en cuenta los nuevos cambios en los supuestos tomados en la tasa de descuento de la empresa (WACC) y el nuevo horizonte de fin de la concesión.

A continuación, se presenta la sensibilidad del valor razonable de los activos financieros concesionados medidos a valor razonable a cambios en las siguientes variables para los escenarios bajo y alto con una variación de más o menos 10 puntos básicos:

<i>Impacto Utilidad Neta Antes de Impuestos</i>	<i>Alto</i>	<i>Bajo</i>
	<i>Cifras en millones</i>	
<i>Tasas de interés de descuento</i>	<u>(11.245)</u>	<u>11.718</u>
<i>Gradiente de crecimiento a perpetuidad</i>	<u>7.012</u>	<u>(6.773)</u>
	%	
<i>Tasas de interés de descuento</i>	8,86%	8,66%
<i>Gradiente de crecimiento a perpetuidad</i>	3.1%	2,9%

Mediciones de valor razonable sobre base recurrente

Mediciones de valor razonable sobre bases recurrentes son aquellas que las normas contables NCIF requieren o permiten en el estado de situación financiera al final de cada periodo contable.

La siguiente tabla analiza, dentro de la jerarquía del valor razonable, los activos y pasivos (por clase) de Surtigas medidos al valor razonable sobre bases recurrentes:

SURTIDORA DE GAS DEL CARIBE S.A. E.S.P.**NOTAS A LOS ESTADOS FINANCIEROS INTERMEDIOS CONDENSADOS
PARA EL PERÍODO DE NUEVE MESES TERMINADO EL 30 DE SEPTIEMBRE DE 2023
(En miles de pesos colombianos, a menos que se indique otra denominación)**

	Septiembre, 2023		Diciembre, 2022	
	<u>Nivel 2</u>	<u>Nivel 3</u>	<u>Nivel 2</u>	<u>Nivel 3</u>
Activo				
Operaciones de coberturas por cobrar (nota 5)	\$ 50.312	-	-	-
Instrumento Financiero con cargo a resultado (nota 5)	17.818.124	-	8.272.554	-
Instrumentos financieros con cargo al ORI	16.821.598	-	18.070.967	-
Activos financieros a valor razonable (nota 5)	-	400.682.676	-	373.891.196
	<u>\$ 34.690.034</u>	<u>400.682.676</u>	<u>26.343.521</u>	<u>373.891.196</u>
Pasivo (nota 17)				
Acreedores posición pasiva de coberturas	\$ 236.027	-	118.884	-

La Compañía no posee activos y pasivos que puedan ser clasificados en el Nivel 1 teniendo en cuenta que para que un activo y un pasivo puedan clasificarse en este nivel, sus valores se deben basar en precios de mercado cotizados en mercados activos.

Los instrumentos financieros que no cotizan en mercados activos, pero que se valoran de acuerdo con precios de mercado cotizados, cotizaciones de corredores o fuentes de precio alternativas apoyadas por entradas observables, se clasifican en el Nivel 2. Se incluye los derivados por contratos derivados de coberturas de moneda extranjera de venta libre, como los instrumentos financieros correspondientes a las inversiones en fiducias y participaciones en compañías, incluyen posiciones que no se negocian en mercados activos y/o están sujetas a restricciones de transferencia, las valoraciones pueden ajustarse para reflejar la falta de liquidez o no transferibilidad, que generalmente se basan en la información disponible del mercado. Cuando un precio para un activo o pasivo idéntico es no observable, una entidad medirá el valor razonable utilizando otra técnica de valoración que maximice el uso de datos de entrada observables relevantes y minimice el uso de datos de entrada no observables. Puesto que el valor razonable es una medición basada en el mercado, se mide utilizando los supuestos que los participantes del mercado utilizarían al fijar el precio del activo o pasivo, incluyendo los supuestos sobre riesgo, estos instrumentos financieros son categorizados en el Nivel 3. Este es el caso del activo financiero reconocido a su valor razonable por la obligación de venta del interés residual de la infraestructura de gasoductos al final de los contratos de concesión.

Los activos que se reflejan en el estado de situación financiera de la Compañía corresponden al activo financiero del derecho contractual incondicional de recibir del Estado Colombiano, o de una entidad bajo la supervisión de ella, efectivo u otro activo financiero al ejercer el derecho de comprar la infraestructura de transporte de gas, al finalizar el plazo de los contratos de concesión y que el Estado tiene poca o ninguna capacidad de evitar el pago, porque el acuerdo es legalmente exigible. Surtigas a su vez reconoce un activo intangible por la contraprestación de los servicios de construcción.

A juicio de la Administración, se concluyó que la mejor opción para medir el valor razonable del activo financiero es la de flujos de caja libre descontados por cuanto refleja las expectativas del mercado presentes sobre los importes a futuro que conforman el valor justo de la concesión a negociar con el Estado, una vez finalice o sea renovada.

SURTIDORA DE GAS DEL CARIBE S.A. E.S.P.

NOTAS A LOS ESTADOS FINANCIEROS INTERMEDIOS CONDENSADOS PARA EL PERÍODO DE NUEVE MESES TERMINADO EL 30 DE SEPTIEMBRE DE 2023 (En miles de pesos colombianos, a menos que se indique otra denominación)

Los supuestos en el cálculo del activo financiero fueron:

- El activo financiero se calcula teniendo en cuenta la fecha de terminación del contrato de concesión respectivo.
- Surtigas realizó el cálculo proporcional a la terminación de cada uno de los contratos de concesión vigentes.
- Solo fueron tenidos en cuenta los flujos de caja operacionales de estos activos en concesión. Los componentes del cálculo son los siguiente:
 - Flujo de caja libre generado únicamente por activos en concesión.
 - Período de vencimiento de concesión.
 - Valor a perpetuidad del FCL Flujo de Caja Libre del año.
 - Valor actual del valor residual descontado al WACC*.
 - Ingreso Financiero: Ajuste anual del valor del activo financiero.

*WACC (Weighted Average Cost of Capital o Costo Promedio Ponderado de Capital) nominal calculado bajo metodología CAPM, el cual es actualizado periódicamente.

Los datos de entrada no observables significativos utilizados en la medición del valor razonable del activo financiero por los gasoductos concesionados son: ingresos generados por activos en concesión, costos y gastos operacionales de estos activos, inversiones relacionadas, y la fórmula de WACC con la finalidad de tener en cuenta las fuentes de capital empleadas y su proporción en el capital total de la Compañía, para determinar el costo promedio de consecución de recursos de capital propio y deuda financiera. Los incrementos (disminuciones) en cualquiera de esos datos de entrada considerados aisladamente darían lugar a una medición del valor razonable significativamente menor (mayor). Generalmente, un cambio en la suposición utilizada para la proyección de ingresos se refleja de la misma forma en la medición del activo financiero y un cambio opuesto en el supuesto de los costos y gastos.

Surtigas revisa anualmente las valoraciones del Nivel 3 y considera lo apropiado de las entradas del modelo de valoración y el resultado de la valoración utilizando diversos métodos y técnicas de valoración estandarizados en la industria. En la selección del modelo de valoración más apropiado, la Compañía realiza de nuevo las pruebas y considera cuáles son los resultados del modelo que históricamente se alinean de manera más precisa con las transacciones reales del mercado.

Para los periodos terminados al 30 de septiembre de 2023 y 31 de diciembre de 2022 no se presentaron transferencias de activos o pasivos inicialmente clasificados en el Nivel 3.

La siguiente tabla presenta el movimiento del activo financiero por redes concesionadas clasificadas en Nivel 3, donde se observa que no se presentan transferencias entre niveles para los períodos finalizados el 30 de septiembre de 2023 y 31 de diciembre de 2022:

SURTIDORA DE GAS DEL CARIBE S.A. E.S.P.**NOTAS A LOS ESTADOS FINANCIEROS INTERMEDIOS CONDENSADOS
PARA EL PERÍODO DE NUEVE MESES TERMINADO EL 30 DE SEPTIEMBRE DE 2023
(En miles de pesos colombianos, a menos que se indique otra denominación)**

		Activo Financiero por Redes Concesionadas
Saldo a diciembre, 2022	\$	373.891.196
Ajustes de valor razonable (nota 26)		26.791.480
Saldo a septiembre, 2023	\$	400.682.676

4. EFECTIVO

El efectivo se compone de la siguiente forma:

		Septiembre, 2023	Diciembre, 2022
En moneda nacional			
Caja	\$	55.300	55.300
Bancos (1)		62.725.096	264.662.023
		<u>62.780.396</u>	<u>264.717.323</u>
En moneda extranjera			
Bancos (1)		1.008.944	14.888.479
	\$	<u>63.789.340</u>	<u>279.605.802</u>

(1) Disminuye principalmente por la cancelación de obligaciones financieras por valor de \$30.000.000, pago de bonos por \$130.000.000 y pago de proveedores.

No existen restricciones en este rubro.

A continuación, se presenta un detalle de la calidad crediticia determinada por agentes calificadoros de riesgo independientes, de las principales instituciones financieras en la cual la Compañía mantiene fondos en efectivo:

Calidad crediticia		Septiembre, 2023	Diciembre, 2022
AAA	\$	62.715.466	264.653.721
AA+		1.018.574	14.896.781
TOTAL	\$	<u>63.734.040</u>	<u>279.550.502</u>

El saldo del efectivo está conformado por los recursos disponibles en caja y cuentas bancarias, con el propósito de cubrir los requerimientos de flujo de caja operacional de la Compañía.

SURTIDORA DE GAS DEL CARIBE S.A. E.S.P.**NOTAS A LOS ESTADOS FINANCIEROS INTERMEDIOS CONDENSADOS
PARA EL PERÍODO DE NUEVE MESES TERMINADO EL 30 DE SEPTIEMBRE DE 2023
(En miles de pesos colombianos, a menos que se indique otra denominación)****5. ACTIVOS FINANCIEROS A VALOR RAZONABLE**

Los activos financieros a valor razonables comprenden lo siguiente:

	Septiembre, 2023	Diciembre, 2022
Corriente		
Instrumentos financieros con cambios en resultados (2)	\$ 17.818.124	8.272.554
Otras cuentas por cobrar	50.312	-
	<u>\$ 17.868.436</u>	<u>8.272.554</u>
No corriente		
Instrumentos financieros con cambios en ORI (3)	\$ 16.821.598	18.070.967
Activo financiero – Contratos de concesión (1)	400.682.676	373.891.196
	<u>\$ 417.504.274</u>	<u>391.962.163</u>

(1) Corresponde a la obligación de vender las redes y gasoductos concesionados al Estado Colombiano a la fecha de finalización de los contratos. De acuerdo con la CINIF12 Acuerdos de Concesiones, el Operador reconoce un activo financiero por el interés residual sobre la infraestructura, en la medida que tenga un derecho contractual incondicional a recibir de la concedente, o de una entidad bajo la supervisión de ella, efectivo u otro activo financiero por los servicios de construcción y que la concedente tenga poca o ninguna capacidad de evitar el pago, normalmente porque el acuerdo es legalmente exigible. Esta medición se hace basada en la aplicación de la NIIF 13 – Medición del Valor Razonable.

(2) A continuación, se presenta un detalle de la calidad crediticia determinada por agentes calificadores de riesgos independientes o internos, de las principales contrapartes en títulos de deuda e inversiones en instrumentos de patrimonio en las cuales la Compañía tiene activos financieros a valor razonable con cargo a resultados:

	Septiembre, 2023	Diciembre, 2022
AAA	\$ 17.771.358	8.230.705
AA	46.766	41.849
TOTAL	<u>\$ 17.818.124</u>	<u>8.272.554</u>

(3) Las inversiones que posee Surtigas, inferiores al 20% y sobre las cuales no se tiene influencia significativa, medidas a valor razonable.

SURTIDORA DE GAS DEL CARIBE S.A. E.S.P.

**NOTAS A LOS ESTADOS FINANCIEROS INTERMEDIOS CONDENSADOS
PARA EL PERÍODO DE NUEVE MESES TERMINADO EL 30 DE SEPTIEMBRE DE 2023
(En miles de pesos colombianos, a menos que se indique otra denominación)**

El siguiente es el detalle de las inversiones:

Compañía	Septiembre, 2023	Diciembre, 2022
Colombiana de Extrusión S.A. - Extrucol	\$ 12.006.850	13.296.397
Metrex S.A.	4.729.364	4.674.427
Concentra Inteligencia en energía S.A.S	85.384	100.143
	\$ 16.821.598	18.070.967

6. ACTIVO FINANCIERO A COSTO AMORTIZADO

A continuación, el detalle de los activos financieros a costo amortizado:

	Septiembre, 2023	Diciembre, 2022
Corriente:		
Cuentas por cobrar (1)	\$ 399.944.668	375.692.456
Otras cuentas por cobrar (2)	14.351.692	12.116.038
	\$ 414.296.360	387.808.494
No corriente:		
Cuentas por cobrar (1)	\$ 489.215.569	400.297.489
Otras cuentas por cobrar (2)	693.458	534.532
	\$ 489.909.027	400.832.021

(1) Cuentas por cobrar

A continuación, se detallan las cuentas por cobrar:

	Septiembre, 2023			Diciembre, 2022		
	Terceros	Vinculadas	Total	Terceros	Vinculadas	Total
Corriente						
Distribución de gas (b)	\$ 188.201.610	5.356.855	193.558.465	211.041.348	2.784.828	213.826.176
Financiación no bancaria (a)	189.540.897	-	189.540.897	147.611.136	-	147.611.136
Leasing financiero	277.308	-	277.308	286.766	-	286.766
Otros servicios	49.154.445	19.299	49.173.744	44.742.113	121.323	44.863.436
Total, corriente	427.174.260	5.376.154	432.550.414	403.681.363	2.906.151	406.587.514
Deterioros deudores	(32.605.746)	-	(32.605.746)	(30.895.058)	-	(30.895.058)
	\$ 394.568.514	5.376.154	399.944.668	372.786.305	2.906.151	375.692.456
No corriente						
Distribución de gas	141.844.377	-	141.844.377	110.858.788	-	110.858.788
Financiación no bancaria	278.449.917	-	278.449.917	208.554.307	-	208.554.307
Leasing financiero	21.334.743	-	21.334.743	22.254.202	-	22.254.202
Otros servicios	98.401.530	-	98.401.530	98.029.912	-	98.029.912
Total, no corriente	540.030.567	-	540.030.567	439.697.209	-	439.697.209
Deterioros deudores	(50.814.998)	-	(50.814.998)	(39.399.720)	-	(39.399.720)
	\$ 489.215.569	-	489.215.569	400.297.489	-	400.297.489

SURTIDORA DE GAS DEL CARIBE S.A. E.S.P.**NOTAS A LOS ESTADOS FINANCIEROS INTERMEDIOS CONDENSADOS
PARA EL PERÍODO DE NUEVE MESES TERMINADO EL 30 DE SEPTIEMBRE DE 2023
(En miles de pesos colombianos, a menos que se indique otra denominación)**

(a) El aumento se origina por mayor colocación de créditos en el negocio financiación no bancaria por estrategia de crecimiento de esta línea de negocio, la entrada de nuevos usuarios e incremento en las tasas de interés.

(b) Los activos del contrato por distribución de gas reconocidos, no facturados a corte del 30 de septiembre de 2023 corresponden a \$74.245.353 y a diciembre de 2022 por \$83.095.016.

(2) Otras cuentas por cobrar

A continuación, se detalla las otras cuentas por cobrar:

	Septiembre, 2023			Diciembre, 2022		
	Terceros	Vinculadas	Total	Terceros	Vinculadas	Total
Corriente						
Préstamos concedidos	\$ 501.840	-	501.840	260.540	-	260.540
Otros deudores (a)	18.038.996	686.012	18.725.008	17.340.094	730.133	18.070.227
Dividendos por cobrar (b)	-	771.239	771.239	-	-	-
Deterioros deudores (c)	(5.646.395)	-	(5.646.395)	(6.214.729)	-	(6.214.729)
	\$ 12.894.441	1.457.251	14.351.692	11.385.905	730.133	12.116.038
No corriente						
Préstamos concedidos	\$ 705.622	-	705.622	536.878	-	536.878
Deterioros deudores (c)	(12.165)	-	(12.165)	(2.346)	-	(2.346)
	\$ 693.457	-	693.457	534.532	-	534.532

(a) Se compone de las cuentas por cobrar a entidades recaudadoras o entidades no financieras, constructoras, alcaldías, reclamaciones e indemnizaciones. Su aumento corresponde principalmente a las adiciones ejecutados en el trimestre.

(b) Incluye dividendos por cobrar así:

	Septiembre, 2023	
Colombiana de Extrusión	\$	205.641
E2 Energía Eficiente		416.668
Metrex S.A.		93.958
Orión Contac Center		54.972
	\$	771.239

A continuación, se detallan los movimientos de los dividendos por cobrar por los períodos de nueve meses terminados al 30 de septiembre de 2023.

	Septiembre, 2023	
Saldo inicial del período	\$	-
Dividendos decretados		2.086.704
Dividendos recibidos		(1.194.335)
Retención en la fuente dividendos decretados		(121.130)
Saldo final del período	\$	771.239

SURTIDORA DE GAS DEL CARIBE S.A. E.S.P.

NOTAS A LOS ESTADOS FINANCIEROS INTERMEDIOS CONDENSADOS PARA EL PERÍODO DE NUEVE MESES TERMINADO EL 30 DE SEPTIEMBRE DE 2023 (En miles de pesos colombianos, a menos que se indique otra denominación)

(c) El siguiente es el movimiento del deterioro de las cuentas por cobrar y otras cuentas por cobrar:

	Septiembre, 2023	Diciembre, 2022
Saldo al inicio del ejercicio	\$ -76.511.853	-65.445.748
Deterioro (nota 25)	-46.009.142	-38.144.733
Castigos (1)	21.935.283	16.783.345
Reintegro de deterioro (nota 25)	11.506.408	10.295.283
Saldo al final del periodo	<u>\$ -89.079.304</u>	<u>-76.511.853</u>

(1) La política de cartera establece las condiciones para evaluar el castigo de esta, sobre los usuarios que superen la edad de mora en 510 días, adicionalmente se consideran otras variables como son las condiciones económicas, el estado de los inmuebles y la gestión de cobro realizada (mínimo 10 visitas domiciliarias); estos castigos son aprobados por la Junta Directiva.

Al 30 de septiembre de 2023 y 31 de diciembre de 2022 no existe ningún gravamen o restricción sobre el saldo de la cuenta deudores.

7. INVENTARIOS

A continuación, se muestra la composición de los saldos de los inventarios:

	Septiembre, 2023	Diciembre, 2022
Mercancías en existencias (1)	\$ 12.045.016	10.828.175
Materiales para la prestación de servicios	953.953	471.019
Inventarios en poder de terceros	2.384.702	2.263.399
	<u>15.383.671</u>	<u>13.562.593</u>
Deterioro de inventarios (1)	<u>(1.101.627)</u>	<u>(1.101.627)</u>
	<u>\$ 14.282.044</u>	<u>12.460.966</u>

(1) El inventario está compuesto principalmente por medidores, reguladores, tuberías de polietileno, así como, todos los materiales e implementos utilizados para la construcción de redes externas e internas de distribución de gas natural.

No existen restricciones o limitaciones en este rubro.

SURTIDORA DE GAS DEL CARIBE S.A. E.S.P.

NOTAS A LOS ESTADOS FINANCIEROS INTERMEDIOS CONDENSADOS PARA EL PERÍODO DE NUEVE MESES TERMINADO EL 30 DE SEPTIEMBRE DE 2023 (En miles de pesos colombianos, a menos que se indique otra denominación)

8. OTROS ACTIVOS NO FINANCIEROS

El siguiente es el detalle de otros activos no financieros:

	Septiembre, 2023	Diciembre, 2022
Corriente		
Gastos pagados por anticipado (1)	\$ 9.669.335	27.098.558
Anticipos o saldos a favor por otros impuestos	2.619.658	4.151.367
Depósitos Judiciales Corto Plazo	887.687	1.220.353
	<u>\$ 13.176.680</u>	<u>32.470.278</u>
No corriente		
Otros activos no financieros	\$ 756.683	574.991
	<u>\$ 756.683</u>	<u>574.991</u>

- (1) Se conforma por anticipos de contratos de servicios, anticipos para compra de gas y anticipos de seguros. Su disminución corresponde principalmente a legalización de anticipo de gas a Hocol por \$15.258.786 y amortizaciones de pólizas de seguros de la compañía por \$2.701.277.

9. INVERSIONES EN ASOCIADAS

Identificación y actividad económica de las compañías asociadas

Orión Contact Center S.A.S. – El objeto social de la Compañía, consiste en el desarrollo de la prestación de servicios de Call Center, Contact Center, externalización procesos de negocios “Business Process Outsourcing”, consiste en la subcontratación de funciones de procesos de negocio en proveedores especializados; prestación de servicios de atención personalizada para todo tipo de servicio y negocio; servicio de recaudo telefónico y presencial de cartera y recaudo. La sociedad tiene como domicilio principal la ciudad de Cali.

Gases del Pacífico S.A.C. - Tiene por objeto social la compra, venta, producción, comercialización de energía en cualquiera de sus formas, incluyendo, pero sin limitar a gas natural, energía eléctrica, hidrocarburos derivados del petróleo, carbón y otros combustibles. La sociedad tiene como domicilio principal la ciudad de Lima en Perú.

Gases del Norte del Perú S.A.C. - Tiene por objeto social realizar las actividades de compra, venta, producción, comercialización de energía en cualquiera de sus formas, incluyendo, pero sin limitar a gas natural, energía eléctrica, hidrocarburos derivados del petróleo, carbón y otros combustibles. La sociedad tiene como domicilio principal la ciudad de Piura en Perú.

E2 - Energía Eficiente S.A. E.S.P. – Compra, venta, producción y comercialización de energía en cualquiera de sus formas, desarrollo o comercialización de productos y/o servicios para la gestión de los riesgos relacionados con el negocio de energía y prestación de servicios de asesoría integral en la adquisición y uso de energéticos. La Compañía tiene su domicilio principal en la ciudad de Barranquilla, Colombia. Su vida jurídica expira el 6 de agosto de 2104.

SURTIDORA DE GAS DEL CARIBE S.A. E.S.P.

**NOTAS A LOS ESTADOS FINANCIEROS INTERMEDIOS CONDENSADOS
PARA EL PERÍODO DE NUEVE MESES TERMINADO EL 30 DE SEPTIEMBRE DE 2023
(En miles de pesos colombianos, a menos que se indique otra denominación)**

A continuación, se presenta el detalle de las inversiones en asociadas:

<u>Compañía</u>	<u>Número de acciones</u>	<u>Porcentaje poseído</u>	<u>Septiembre, 2023</u>		
			<u>Valor en libros</u>	<u>Ingreso (gasto) método de participación</u>	<u>ORI del periodo</u>
Orion Contact Center S.A.S.	22.000	40,00%	\$ 1.132.269	131.780	-
Gases del Pacífico S.A.C. (a)	19.883.832	3,6541%	15.686.272	(1.078.612)	(3.041.896)
Gases del Norte del Perú S.A.C.	1.455.608	0,9075%	5.479.069	439.976	(992.589)
E2 Energía Eficiente S.A. E.S.P.	110.000	16,667%	1.574.540	339.810	-
			\$ 23.872.150	(167.046)	(4.034.485)

<u>Compañía</u>			<u>Septiembre, 2022</u>		<u>Septiembre, 2022</u>
			<u>Valor en libros</u>	<u>Ingreso (gasto) método de participación</u>	<u>ORI del Periodo</u>
Orion Contact Center S.A.S.	22.000	40,00%	\$ 1.055.461	41.816	-
Gases del Pacífico S.A.C. (a)	19.883.832	4,5066%	22.233.949	205.226	2.976.532
Gases del Norte del Perú S.A.C.	1.455.608	0,9075%	6.031.682	1.164.547	684.733
E2 Energía Eficiente S.A. E.S.P.	110.000	16,667%	2.068.066	487.614	-
			\$ 31.389.158	1.899.203	3.661.265

A continuación, se detallan los movimientos de las inversiones en asociadas:

	<u>Septiembre, 2023</u>	<u>Diciembre, 2022</u>
Saldo inicial	\$ 31.389.158	26.884.350
Efecto dilución (a)	(2.427.169)	(466.862)
Dividendos decretados	(888.308)	(984.241)
Ganancia por método de participación	(167.046)	961.853
Efecto en ORI del período	(4.034.485)	4.994.058
Saldo final	\$ 23.872.150	31.389.158

(a) Con el fin de reforzar el perfil crediticio, capturar beneficios fiscales y crecimiento en la demanda industrial y residencial; Promigas ratifica la capitalización de USD 10 millones en Gases del Pacífico; Por consiguiente, se presenta un efecto de dilución en la estructura accionaria de Surtigas pasando del 4,5066% al 3,6541% éste se registra en el patrimonio de la Compañía, al considerarse una transacción de patrimonio.

A continuación, se detalla la composición patrimonial de las inversiones en asociadas, registradas por el método de participación patrimonial:

SURTIDORA DE GAS DEL CARIBE S.A. E.S.P.

**NOTAS A LOS ESTADOS FINANCIEROS INTERMEDIOS CONDENSADOS
PARA EL PERÍODO DE NUEVE MESES TERMINADO EL 30 DE SEPTIEMBRE DE 2023
(En miles de pesos colombianos, a menos que se indique otra denominación)**

	Capital	Prima en colocación de acciones	Reservas	Resultados acumulados	Resultados por adopción por primera vez	Ganancias o pérdidas no realizadas (ORI)	Total, patrimonio
Al 30 de septiembre de 2023							
Orión Contact Center S.A.S.	\$ 550.000	1.100.000	1.060.740	336.613	(216.682)	-	2.830.671
Gases del Pacífico S.A.C.	196.847.308	-	21.397.087	140.846.712	-	70.244.666	429.335.773
Gases del Norte del Perú S.A.C.	156.317.108	-	34.150.839	390.245.428	-	23.088.538	603.801.913
E2 Energía Eficiente S.A. E.S.P.	909.998	1.439.982	454.999	20.560.193	-	-	23.365.172
Al 31 de diciembre de 2022							
Orión Contact Center S.A.S.	\$ 550.000	1.100.000	1.060.740	144.593	(216.682)	-	2.638.651
Gases del Pacífico S.A.C.	148.706.208	-	21.397.087	170.001.590	-	153.255.168	493.360.053
Gases del Norte del Perú S.A.C.	156.317.108	-	21.251.829	354.662.815	-	132.407.503	664.639.255
E2 Energía Eficiente S.A. E.S.P.	909.998	1.439.982	454.999	23.520.758	-	-	26.325.737

10. PROPIEDADES, REDES, PLANTA Y EQUIPOS

A continuación, se muestra el detalle de propiedades, redes, planta y equipo de uso propio:

	Septiembre, 2023			Diciembre, 2022		
	Costo	Depreciación acumulada	Total	Costo	Depreciación acumulada	Total
Terrenos	\$ 8.542.143	-	8.542.143	8.542.143	-	8.542.143
Construcciones en curso	410.325	-	410.325	551.750	-	551.750
Edificaciones	36.990.654	(6.872.843)	30.117.811	36.270.750	(6.163.046)	30.107.704
Redes	147.726.685	(20.439.084)	127.287.601	145.339.567	(18.355.910)	126.983.657
Maquinaria, equipo y herramientas	17.154.475	(6.557.844)	10.596.631	11.904.481	(5.722.808)	6.181.673
Muebles, enseres y equipos de oficina	2.984.856	(2.265.479)	719.377	2.902.335	(2.059.766)	842.569
Equipos de comunicación y computación	5.656.421	(3.574.550)	2.081.871	4.861.812	(3.240.938)	1.620.874
Flota y Equipo de transporte	652.954	(524.701)	128.253	652.954	(506.089)	146.865
	\$ 220.118.513	(40.234.501)	179.884.012	211.025.792	(36.048.557)	174.977.235

SURTIDORA DE GAS DEL CARIBE S.A. E.S.P.

**NOTAS A LOS ESTADOS FINANCIEROS INTERMEDIOS CONDENSADOS
PARA EL PERÍODO DE NUEVE MESES TERMINADO EL 30 DE SEPTIEMBRE DE 2023
(En miles de pesos colombianos, a menos que se indique otra denominación)**

El siguiente es el movimiento de las propiedades, redes, planta y equipo:

	Terrenos	Construcciones en curso	Edificaciones	Redes de distribución	Maquinaria, equipo y herramientas	Muebles, enseres y equipos de oficina	Equipos de comunicación y computación	Flota y equipo de transporte	Propiedades, redes, planta y equipo
Costo									
Saldo a 1 enero, 2023	\$ 8.542.143	551.750	36.270.750	145.339.567	11.904.481	2.902.335	4.861.812	652.954	211.025.792
Compras	-	7.174.339	-	825.991	462.134	82.521	955.861	-	9.500.846
Capitalización de activos en curso	-	(7.133.816)	719.904	1.561.127	4.852.785	-	-	-	-
Retiros, ventas, traslados y bajas	-	-	-	-	(523)	-	(161.252)	-	(161.775)
Traslado descuento tributario	-	(181.948)	-	-	(64.402)	-	-	-	(246.350)
Saldo al 30 septiembre, 2023	\$ 8.542.143	410.325	36.990.654	147.726.685	17.154.475	2.984.856	5.656.421	652.954	220.118.513
Depreciación acumulada									
Saldo a 1 de enero, 2023	\$ -	-	(6.163.046)	(18.355.910)	(5.722.808)	(2.059.766)	(3.240.938)	(506.089)	(36.048.557)
Depreciación cargada a gasto	-	-	(709.797)	(2.083.174)	(835.559)	(205.713)	(494.864)	(18.612)	(4.347.719)
Retiros, ventas, traslados y bajas	-	-	-	-	523	-	161.252	-	161.775
Saldo al 30 septiembre, 2023	\$ -	-	(6.872.843)	(20.439.084)	(6.557.844)	(2.265.479)	(3.574.550)	(524.701)	(40.234.501)
Saldo Neto									
Saldo a 1 de enero, 2023	\$ 8.542.143	551.750	30.107.704	126.983.657	6.181.673	842.569	1.620.874	146.865	174.977.235
Saldo al 30 septiembre, 2023	\$ 8.542.143	410.325	30.117.811	127.287.601	10.596.631	719.377	2.081.871	128.253	179.884.012

No hay restricciones relacionadas con las propiedades, redes, planta y equipo, como tampoco se ha identificado indicios de deterioro.

SURTIDORA DE GAS DEL CARIBE S.A. E.S.P.**NOTAS A LOS ESTADOS FINANCIEROS INTERMEDIOS CONDENSADOS
PARA EL PERÍODO DE NUEVE MESES TERMINADO EL 30 DE SEPTIEMBRE DE 2023
(En miles de pesos colombianos, a menos que se indique otra denominación)****11. ACTIVOS NO CORRIENTES MANTENIDOS PARA LA VENTA**

Los activos fijos que fueron reconocidos como activos corrientes mantenidos para la venta, son los siguientes:

Descripción	Septiembre, 2023	Diciembre, 2022
Apartamento 4D Laguna Club (a)	\$ 333.804	333.804
Apartamento 4A Laguna Club (a)	333.803	333.803
	<u>\$ 667.607</u>	<u>667.607</u>

- (a) La venta de los apartamentos no se ha materializado debido a que no sean recibido propuestas de interés consideradas para vender por parte de Surtigas. Para este año 2023, la Compañía va a realizar un plan de ventas más amplio, donde se pueda llevar a más oferentes del mercado inmobiliario y lograr obtener como propuesta lo esperado. El pasado 25 de septiembre de 2023 la compañía recibió un anticipo por la venta del apartamento 4A Laguna Club.

12. ACTIVOS INTANGIBLES - CONCESIONES

Los activos intangibles en concesión son:

	Septiembre, 2023			Diciembre, 2022		
	Costo	Amortización acumulada	Total	Costo	Amortización acumulada	Total
Construcciones en curso concesionadas	\$ 673.873	-	673.873	317.624	-	317.624
Gasoductos y redes concesionadas	245.188.677	(82.982.839)	162.205.838	232.614.497	(75.004.748)	157.609.749
	<u>\$ 245.862.550</u>	<u>(82.982.839)</u>	<u>162.879.711</u>	<u>232.932.121</u>	<u>(75.004.748)</u>	<u>157.927.373</u>

A continuación, se detalla el movimiento de las concesiones:

SURTIDORA DE GAS DEL CARIBE S.A. E.S.P.

**NOTAS A LOS ESTADOS FINANCIEROS INTERMEDIOS CONDENSADOS
PARA EL PERÍODO DE NUEVE MESES TERMINADO EL 30 DE SEPTIEMBRE DE 2023
(En miles de pesos colombianos, a menos que se indique otra denominación)**

	Construcciones en curso concesionadas	Gasoductos y redes concesionadas	Concesiones
Saldo a 1 de enero, 2023	\$ 317.624	232.614.497	232.932.121
Adiciones	6.261.102	6.924.070	13.185.172
Capitalización de activos en curso	(5.650.110)	5.650.110	-
Traslado descuento tributario	(254.743)	-	(254.743)
Saldo al 30 septiembre, 2023	\$ 673.873	245.188.677	245.862.550
Amortización acumulada			
Saldo a 1 de enero, 2023	-	(75.004.748)	(75.004.748)
Amortización	-	(7.978.091)	(7.978.091)
Saldo al 30 septiembre, 2023	-	(82.982.839)	(82.982.839)
Saldo Neto			
Saldo 1 de enero, 2023	317.624	157.609.749	157.927.373
Saldo al 30 septiembre, 2023	673.873	162.205.838	162.879.711

13. OTROS ACTIVOS INTANGIBLES

El siguiente es el saldo de otros activos intangibles:

	Septiembre, 2023			Diciembre, 2022		
	Costo	Amortización acumulada	Total	Costo	Amortización acumulada	Total
Licencias	\$ 52.361.104	(31.770.142)	20.590.962	48.858.669	(28.616.862)	20.241.807
Servidumbres	11.000	(11.000)	-	11.000	(11.000)	-
	\$ 52.372.104	(31.781.142)	20.590.962	48.869.669	(28.627.862)	20.241.807

El siguiente es el movimiento de los otros activos intangibles:

	Septiembre, 2023	Diciembre, 2022
Costo		
Saldo al inicio del periodo	\$ 48.869.669	41.678.824
Adiciones	3.502.435	7.190.845
Saldo al final del periodo	52.372.104	48.869.669
Amortización acumulada		
Saldo al inicio del periodo	(28.627.862)	(24.747.044)
Amortización cargada al costo	(967.377)	(1.020.494)
Amortización cargada al gasto	(2.185.903)	(2.860.324)
Saldo al final del periodo	(31.781.142)	(28.627.862)
Saldo neto	\$ 20.590.962	20.241.807

SURTIDORA DE GAS DEL CARIBE S.A. E.S.P.

**NOTAS A LOS ESTADOS FINANCIEROS INTERMEDIOS CONDENSADOS
PARA EL PERÍODO DE NUEVE MESES TERMINADO EL 30 DE SEPTIEMBRE DE 2023
(En miles de pesos colombianos, a menos que se indique otra denominación)**

14. ACTIVOS POR DERECHO DE USO

El siguiente es un detalle de los activos por derecho de uso a 30 de septiembre de 2023:

	Septiembre, 2023			Diciembre, 2022		
	Costo	Amortización acumulada	Total	Costo	Amortización acumulada	Total
Edificios	\$ 4.040.123	(617.708)	3.422.415	4.013.306	(578.245)	3.435.061
Equipo de transporte	10.446.359	(6.078.961)	4.367.398	7.810.405	(6.775.673)	1.034.732
	14.486.482	(6.696.669)	7.789.813	11.823.711	(7.353.918)	4.469.793

A continuación, se detalla el movimiento de derecho de uso:

	Edificios	Equipo de transporte	Total, Propiedad, planta y equipo derecho de uso costo
Costo			
Saldo a enero 1, 2023	4.013.306	7.810.405	11.823.711
Adición	517.024	4.329.310	4.846.334
Retiros y bajas	(490.207)	(1.693.356)	(2.183.563)
Saldo al 30 septiembre, 2023	\$ 4.040.123	10.446.359	14.486.482
Depreciación acumulada			
Saldo a enero 1, 2023	\$ (578.245)	(6.775.673)	(7.353.918)
Depreciación cargada a gasto	(116.051)	(996.644)	(1.112.695)
Retiros y bajas	76.588	1.693.356	1.769.944
Saldo al 30 septiembre, 2023	\$ (617.708)	(6.078.961)	(6.696.669)
Saldo Neto			
Saldo a 1 enero, 2023	3.435.061	1.034.732	4.469.793
Saldo al 30 septiembre, 2023	3.422.415	4.367.398	7.789.813

SURTIDORA DE GAS DEL CARIBE S.A. E.S.P.

**NOTAS A LOS ESTADOS FINANCIEROS INTERMEDIOS CONDENSADOS
PARA EL PERÍODO DE NUEVE MESES TERMINADO EL 30 DE SEPTIEMBRE DE 2023
(En miles de pesos colombianos, a menos que se indique otra denominación)**

15. OBLIGACIONES FINANCIERAS

El siguiente es un resumen de las obligaciones financieras:

	Septiembre, 2023			Diciembre, 2022		
	Terceros	Entes relacionados	Total	Terceros	Entes relacionados	Total
Porción corriente						
Créditos obtenidos moneda nacional (a)	\$ 56.458.545	-	56.458.545	6.605.935	-	6.605.935
Contratos de arrendamiento	1.915.502	-	1.915.502	1.660.603	2.599	1.663.202
Intereses por pagar	2.851.301	3.639.242	6.490.543	4.988.040	713.431	5.701.471
	<u>\$ 61.225.348</u>	<u>3.639.242</u>	<u>64.864.590</u>	<u>13.254.578</u>	<u>716.030</u>	<u>13.970.608</u>
Porción no corriente						
Créditos obtenidos moneda nacional (a)	\$ 389.363.863	148.571.433	537.935.296	474.390.818	110.119.240	584.510.058
Contratos de arrendamiento	8.308.740	-	8.308.740	5.460.143	262.371	5.722.514
	<u>\$ 397.672.603</u>	<u>148.571.433</u>	<u>546.244.036</u>	<u>479.850.961</u>	<u>110.381.611</u>	<u>590.232.572</u>

(a) Los instrumentos de crédito que componen esta deuda son pagarés. Se adquirió nueva obligación financiera con Promigas por \$30.000.000.

No existen covenants en este rubro.

Conciliación entre cambios en los pasivos y flujos de efectivo surgidos de actividades de financiación de las obligaciones financieras:

Concepto	Créditos obtenidos en moneda nacional	Contratos de Arrendamiento	Intereses por pagar	Total, Obligaciones financieras
Saldo a 1 de enero, 2023	\$ 591.115.993	7.385.716	5.701.471	604.203.180
Adición obligaciones	30.000.000	-	-	30.000.000
Ajuste por incremento de IPC	-	769.276	-	769.276
Adición Leasing Financiero	-	4.077.057	-	4.077.057
Pagos de obligaciones financieras	(35.354.560)	(1.529.834)	-	(36.884.394)
Traslados, cancelaciones y retiros	-	(477.973)	-	(477.973)
Costos incrementales	110.392	-	-	110.392
Costos amortizados	8.522.016	-	-	8.522.016
Intereses causados a resultados	-	895.084	63.477.408	64.372.492
Intereses pagados	-	(895.084)	(62.688.336)	(63.583.420)
Saldo a 30 septiembre, 2023	<u>\$ 594.393.841</u>	<u>10.224.242</u>	<u>6.490.543</u>	<u>611.108.626</u>

SURTIDORA DE GAS DEL CARIBE S.A. E.S.P.

**NOTAS A LOS ESTADOS FINANCIEROS INTERMEDIOS CONDENSADOS
PARA EL PERÍODO DE NUEVE MESES TERMINADO EL 30 DE SEPTIEMBRE DE 2023
(En miles de pesos colombianos, a menos que se indique otra denominación)**

16. BONOS EN CIRCULACION

El siguiente es un detalle de los bonos en circulación:

	Septiembre, 2023	Diciembre, 2022
Porción corriente		
Bonos ordinarios (a)	\$ -	130.000.000
Intereses por pagar	1.469.183	4.248.436
	<u>\$ 1.469.183</u>	<u>134.248.436</u>
Porción no corriente		
Bonos ordinarios	\$ 69.763.087	69.744.599
	<u>\$ 69.763.087</u>	<u>69.744.599</u>

(a) Disminución por pago de bonos.

No existen covenants en este rubro.

El capital de los bonos emitidos por la Compañía es a largo plazo, el representante legal de los tenedores es Helm Trust S.A., tienen calificación de riesgo AAA y tienen pago de interés trimestre vencido, se detallan a continuación:

Serie	Plazo	Tasa	Fecha de emisión	Fecha de vencimiento	Fecha de suscripción	Septiembre, 2023	Diciembre, 2022
Series A20	20 años	IPC + 3,64%	12/03/2013	12/02/2033	12/03/2013	70.000.000	70.000.000
						70.000.000	70.000.000
Costo amortizado						(236.913)	(255.401)
						<u>\$ 69.763.087</u>	<u>69.744.599</u>

Conciliación entre cambios en los pasivos y flujos de efectivo surgidos de actividades de financiación con bonos:

	Bonos	Intereses por pagar	Bonos en circulación
Saldo al 1 de enero, 2023	\$ 199.744.599	4.248.436	203.993.035
Pago de bonos	(130.000.000)	-	(130.000.000)
Intereses causados	-	10.509.557	10.509.557
Intereses pagados	-	(13.288.810)	(13.288.810)
Costo amortizado	18.488	-	18.488
Saldo al 30 septiembre, 2023	<u>\$ 69.763.087</u>	<u>1.469.183</u>	<u>71.232.270</u>

SURTIDORA DE GAS DEL CARIBE S.A. E.S.P.**NOTAS A LOS ESTADOS FINANCIEROS INTERMEDIOS CONDENSADOS
PARA EL PERÍODO DE NUEVE MESES TERMINADO EL 30 DE SEPTIEMBRE DE 2023
(En miles de pesos colombianos, a menos que se indique otra denominación)****17. CUENTAS POR PAGAR**

El siguiente es un detalle de las cuentas por pagar:

	Septiembre, 2023			Diciembre, 2022		
	Terceros	Entes Relacionados	Total	Terceros	Entes Relacionados	Total
Porción corriente						
Adquisición de bienes y servicios nacionales	\$ 109.439.867	21.905.896	131.345.763	153.650.441	19.988.979	173.639.420
Acreedores	3.730.831	39.312	3.770.143	3.815.817	51.896	3.867.713
Dividendos por pagar (a)	6.156	35.996.044	36.002.200	2.197	-	2.197
Coberturas por pagar	236.027	-	236.027	118.884	-	118.884
	\$ 113.412.881	57.941.252	171.354.133	157.587.339	20.040.875	177.628.214

(a) Los dividendos por pagar se detallan a continuación:

	Septiembre, 2023	Diciembre, 2022
Promigas S.A. E.S.P.	\$ 35.996.044	-
Otros (1)	6.156	2.197
	\$ 36.002.200	2.197

(1) Corresponde a los accionistas con participación inferior al 1%.

A continuación, se detallan los movimientos de los dividendos por pagar por los períodos de nueve y doce meses terminados al 30 de septiembre de 2023 y 31 de diciembre de 2022:

	Septiembre, 2023	Diciembre, 2022
Saldo inicial del período	\$ 2.197	2.197
Dividendos decretados – nota 20	36.000.003	30.000.000
Dividendos pagados	-	(30.000.000)
Saldo final del período	\$ 36.002.200	2.197

SURTIDORA DE GAS DEL CARIBE S.A. E.S.P.

NOTAS A LOS ESTADOS FINANCIEROS INTERMEDIOS CONDENSADOS PARA EL PERÍODO DE NUEVE MESES TERMINADO EL 30 DE SEPTIEMBRE DE 2023 (En miles de pesos colombianos, a menos que se indique otra denominación)

18. OTROS PASIVOS NO FINANCIEROS

A continuación, el detalle de los otros pasivos no financieros:

	Septiembre, 2023	Diciembre, 2022
Avances y anticipos recibidos	\$ 14.860.420	15.813.758
Depósitos recibidos de terceros	6.050.195	5.361.050
Retención de industria y comercio por pagar	132.559	608.665
Otros impuestos y contribuciones por pagar	3.356.043	4.693.644
Impuesto al valor agregado por pagar	(18.986)	1.207.772
Retenciones y autorretenciones en la fuente	5.947.369	6.259.312
Recaudos a favor de terceros	23.756	23.756
	<u>\$ 30.351.356</u>	<u>33.967.957</u>

19. IMPUESTO A LAS GANANCIAS

De acuerdo con la normatividad fiscal vigente, la Compañía está sujeta al impuesto de renta y complementarios. La tarifa aplicable para el año 2022 y en adelante es del 35%.

Las rentas fiscales por concepto del impuesto de ganancias ocasionales se gravan a la tarifa del 10% para el 2022 y para el 2023 y en adelante será del 15%. A partir del año gravable 2021 la tarifa de renta presuntiva es del cero por ciento (0%).

La ley 1819 de 2016, determinó a través del artículo 22 que para la vigencia de 2017 y siguientes, la determinación del impuesto sobre la renta y complementarios, en el valor de los activos, pasivos, patrimonio, ingresos, costos y gastos, de los sujetos pasivos de este impuesto obligados a llevar contabilidad, aplicarán los sistemas de reconocimiento y medición, de conformidad con los marcos técnicos normativos contables vigentes en Colombia, cuando la ley tributaria remita expresamente a ellas y en los casos en que esta no regule la materia. En todo caso, la ley tributaria puede disponer de forma expresa un tratamiento diferente, de conformidad con el artículo 4 de la ley 1314 de 2009”.

a. Componentes del gasto por impuesto a las ganancias:

El gasto por impuesto a las ganancias por el periodo de 9 y 12 meses terminados al 30 de septiembre de 2023 y 2022 comprende lo siguiente:

	Septiembre, 2023	Septiembre, 2022
Impuesto de renta del período corriente	\$ 45.202.747	37.302.687
Impuesto sobre la renta vigencias anteriores	573.502	358.624
Impuestos diferidos	1.276.021	(43.156)
Total, impuesto a las ganancias	<u>\$ 47.052.270</u>	<u>37.618.155</u>

SURTIDORA DE GAS DEL CARIBE S.A. E.S.P.**NOTAS A LOS ESTADOS FINANCIEROS INTERMEDIOS CONDENSADOS
PARA EL PERÍODO DE NUEVE MESES TERMINADO EL 30 DE SEPTIEMBRE DE 2023
(En miles de pesos colombianos, a menos que se indique otra denominación)****Impuesto Diferido**

A continuación se detalla el impuesto diferido al 30 de septiembre de 2023 y 31 de diciembre de 2022:

	<u>Septiembre, 2023</u>	<u>Diciembre, 2022</u>
Impuesto diferido activo	59.543.442	56.271.281
Impuesto diferido pasivo	(120.364.308)	(116.026.922)
Impuesto diferido neto	<u>(60.820.866)</u>	<u>(59.755.641)</u>

Detalle del movimiento del impuesto diferido pasivo, por el período de nueve meses terminado el 30 de septiembre de 2023:

Saldo al 1 de enero de 2023, neto	\$	(59.755.641)
Cargado a resultados, neto		(1.276.021)
Cargado al ORI:		
Por operaciones de cobertura		210.796
Impuesto diferido al 30 de septiembre de 2023	\$	<u>(60.820.866)</u>

b. Reconciliación de la tasa de impuestos de acuerdo con las disposiciones tributarias y la tasa efectiva:

Las disposiciones fiscales vigentes aplicables a la Compañía estipulan que en Colombia:

- Conforme a lo señalado en la reciente reforma tributaria para la igualdad y la justicia social ley 2277 de 2022, la tarifa de impuesto sobre la renta a partir del año gravable 2022 en adelante es del 35%.
- La medición de los impuestos diferidos sobre aquellas diferencias temporarias que se reviertan o recuperen a partir del 1° de enero de 2022 en adelante, aplica la nueva tarifa del 35%.
- Para los periodos gravables 2020 y 2021, se crea el beneficio de auditoría para los contribuyentes que incrementen su impuesto neto de renta del año gravable en relación con el impuesto neto de renta del año inmediatamente anterior por lo menos en un 30% o 20%, con lo cual la declaración de renta quedará en firme dentro los 6 o 12 meses siguientes a la fecha de su presentación, respectivamente. Para los años gravables 2022 y 2023 el beneficio de auditoría contempla los siguientes rangos dependiendo de cuánto se incremente el impuesto neto de renta bien sea por un incremento del 35% o 25% tendrá el beneficio de 6 meses o 12 meses.
- A partir del año 2017 las pérdidas fiscales podrán ser compensadas con rentas líquidas ordinarias que obtuvieren en los 12 periodos gravables siguientes.
- El impuesto por ganancia ocasional está gravado a la tarifa del 15%.

SURTIDORA DE GAS DEL CARIBE S.A. E.S.P.

NOTAS A LOS ESTADOS FINANCIEROS INTERMEDIOS CONDENSADOS PARA EL PERÍODO DE NUEVE MESES TERMINADO EL 30 DE SEPTIEMBRE DE 2023 (En miles de pesos colombianos, a menos que se indique otra denominación)

De acuerdo con la NIC 12 párrafo 81 literal (c) el siguiente es el detalle de la conciliación entre el total de gasto de impuesto a las ganancias de la Compañía calculado a las tarifas tributarias actualmente vigentes y el gasto de impuesto efectivamente registrado en los resultados del periodo para los periodos terminados el 30 de septiembre de 2023 y 2022.

	Periodos terminados el				
	Septiembre 30, 2023		Septiembre 30, 2022		
Utilidad antes de impuesto a las ganancias	\$	144.782.752		131.804.752	
Gasto de impuesto teórico		50.673.963	35,00%	46.131.663	35,00%
Más o (menos) impuestos que aumentan (disminuyen) el impuesto teórico:					
Gastos no deducibles		1.903.592	1,31%	3.416.846	2,59%
Ingresos por método de participación y dividendos no gravados		(360.973)	(0,25%)	(958.720)	(0,73%)
Impuesto sobre la renta vigencias anteriores		573.502	0,40%	358.624	0,27%
Intereses y otros ingresos no gravados		(359.625)	(0,25%)	(408.064)	(0,31%)
Efecto del impuesto del activo financiero		(4.815.079)	(3,33%)	(5.282.048)	(4,01%)
Descuentos		(508.868)	(0,35%)	(2.136.074)	(1,62%)
Deducción especial en FNCE		(54.242)	(0,04%)	(3.504.072)	(2,66%)
Total, gasto por impuesto a las ganancias del período	\$	47.052.270	32,50%	37.618.155	28,54%

c. Impuestos diferidos con respecto a inversiones en asociadas

En cumplimiento del párrafo 39 de la NIC 12, la Compañía no registró impuestos diferidos pasivos relacionados con diferencias temporarias de inversiones en asociadas. Lo anterior debido a que: i) La Compañía tiene la decisión de venta de sus inversiones en asociadas, por consiguiente, puede decidir acerca de la reversión de tales diferencias temporarias; y ii) la Compañía no tiene previsto su realización en un futuro previsible.

Para efectos de presentación en el Estado Intermedio Condensado de Situación Financiera, la Compañía realizó la compensación de los impuestos diferidos activos y pasivos conforme con lo dispuesto en el párrafo 74 de la NIC 12, considerando la aplicación de las disposiciones tributarias vigentes en Colombia sobre el derecho legal de compensar activos y pasivos por impuestos corrientes.

20. PATRIMONIO

Capital social - El capital autorizado al 30 de septiembre de 2023 y 31 de diciembre de 2022, está conformado por 100.000.000 acciones con valor nominal de nueve pesos colombianos cada una, de las cuales 63.529.341 están suscritas y pagadas a esas fechas se incluye 621.681 acciones readquiridas. De acuerdo con lo dispuesto en el Código de Comercio, todos los derechos inherentes a las acciones readquiridas quedan en suspenso.

SURTIDORA DE GAS DEL CARIBE S.A. E.S.P.**NOTAS A LOS ESTADOS FINANCIEROS INTERMEDIOS CONDENSADOS
PARA EL PERÍODO DE NUEVE MESES TERMINADO EL 30 DE SEPTIEMBRE DE 2023
(En miles de pesos colombianos, a menos que se indique otra denominación)**

	Septiembre, 2023	Diciembre, 2022
Número de acciones autorizadas	100.000.000	100.000.000
Número de acciones Suscritas y Pagadas	62.907.660	62.907.660
Número de acciones readquiridas	621.681	621.681
Total, acciones por suscribir	<u>36.470.659</u>	<u>36.470.659</u>
Capital suscrito y pagado	\$ <u>571.764</u>	<u>571.764</u>

Reservas – El saldo de las reservas se detalla así:

	Septiembre, 2023	Diciembre, 2022
Reserva Legal	317.647	317.647
Reserva Fiscal	3.470.001	3.470.001
Otras Reservas	645.366.556	571.309.726
Para readquisición de acciones	1.995	1.995
	\$ <u>649.156.199</u>	<u>575.099.369</u>

Reserva legal - La Compañía está obligada a apropiarse como reserva legal el 10% de sus utilidades netas anuales, hasta que el saldo de la reserva sea equivalente como mínimo al 50% del capital suscrito. La reserva no es distributable antes de la liquidación de la Compañía, pero puede utilizarse para absorber o reducir pérdidas. Son de libre disponibilidad por la Asamblea General de Accionistas las apropiaciones hechas en exceso del 50% mencionado.

Reserva fiscal – De conformidad con el artículo 45 de la ley 75 de 1986, la Compañía creó una reserva equivalente al 70% del mayor valor de la depreciación solicitada como deducción fiscal. Dicha reserva puede capitalizarse o distribuirse en la medida que se libere.

Distribución de Utilidades – Los dividendos se decretan y pagan a los accionistas con base en la utilidad neta no consolidada del periodo inmediatamente anterior.

- Mediante acta No. 076 de la Asamblea General de Accionistas de 10 de marzo de 2023, se decretó lo siguiente:
 - Apropiación de la utilidad conformando una reserva ocasional a disposición de los accionistas no gravada por \$46.979.278.
 - Apropiación para reserva parte de la utilidad bajo NCIF No gravada por \$13.932.869.
 - Apropiación para reserva parte de la utilidad bajo NCIF gravada por \$13.144.683.
 - Pago de Dividendo Ordinario sobre 62.907.660 acciones por \$36.000.003.

SURTIDORA DE GAS DEL CARIBE S.A. E.S.P.

NOTAS A LOS ESTADOS FINANCIEROS INTERMEDIOS CONDENSADOS PARA EL PERÍODO DE NUEVE MESES TERMINADO EL 30 DE SEPTIEMBRE DE 2023 (En miles de pesos colombianos, a menos que se indique otra denominación)

- Mediante acta No. 072 de la Asamblea General de Accionistas de 11 de marzo de 2022, se decretó lo siguiente:
 - Apropiación de la utilidad conformando una reserva ocasional a Disposición de los accionistas no gravada por 52.022.529
 - Apropiación para reserva parte de la utilidad bajo NCIF No gravada por \$24.165.866.
 - Apropiación para reserva parte de la utilidad bajo NCIF gravada por \$2.053.088.
 - Pago de Dividendo Ordinario sobre 62.907.660 acciones por \$30.000.000.

Otros resultados integrales (ORI) – El saldo de otros resultados integrales se compone de lo siguiente:

	Septiembre, 2023	Diciembre, 2022
Por instrumentos de patrimonio	\$ 10.075.936	11.137.899
Por operaciones de coberturas	(120.715)	(77.275)
Por beneficios a empleados	36.378	36.378
Por efecto en conversión de moneda	8.026.379	12.060.864
	<u>\$ 18.017.978</u>	<u>23.157.866</u>

21. INGRESOS DE ACTIVIDADES ORDINARIAS PROCEDENTE DE CONTRATOS CON CLIENTES

El siguiente es un detalle de ingresos por actividades ordinarias por los periodos de nueve meses terminados en:

	Septiembre, 2023	Septiembre, 2022	Septiembre, 2023	Septiembre, 2022
Distribución gas natural (a)	\$ 775.843.820	761.484.520	247.215.412	269.746.055
Otros servicios	26.970.785	23.103.336	7.759.529	5.878.251
Instalaciones y servicios técnicos	21.797.964	21.153.537	6.479.863	16.444.213
Ingresos por concesiones (b)	12.930.429	4.201.662	9.492.334	2.641.791
Bienes comercializados	10.824.879	7.544.713	4.857.920	3.472.272
Comisión financiación no bancaria	10.316.828	7.716.529	3.118.139	2.793.480
	<u>\$ 858.684.705</u>	<u>825.204.297</u>	<u>278.923.197</u>	<u>300.976.062</u>

(a) El incremento se debe principalmente al aumento en un 20% de la tarifa en el precio del gas (Gm promedio 2023: \$971/m3 vs 2022: \$816/m3), un mayor cargo en distribución (Dt promedio 2023: \$891/m3 vs 2022: \$753/m3) y aumento en el cargo fijo (Cf promedio 2023: \$2.521/m3 vs 2022: \$2.214/m3) por actualización de indexadores.

(b) Corresponde al reconocimiento del ingreso por construcción de concesiones bajo NIIF 15.

SURTIDORA DE GAS DEL CARIBE S.A. E.S.P.**NOTAS A LOS ESTADOS FINANCIEROS INTERMEDIOS CONDENSADOS
PARA EL PERÍODO DE NUEVE MESES TERMINADO EL 30 DE SEPTIEMBRE DE 2023
(En miles de pesos colombianos, a menos que se indique otra denominación)****22. OTROS INGRESOS**

El siguiente es un detalle de otros ingresos de actividades ordinarias por los periodos de nueve meses terminados en:

	Por los períodos de nueve meses terminados en:		Por los períodos de tres meses terminados en:	
	Septiembre, 2023	Septiembre, 2022	Septiembre, 2023	Septiembre, 2022
Rendimientos financiación no bancaria (a)	\$ 106.155.621	47.678.274	37.161.715	19.385.217
Rendimientos instalaciones y servicios técnicos	56.700.463	38.246.473	18.875.221	14.524.645
Contratos de arrendamiento (b)	1.132.436	1.009.198	460.133	329.536
Total, Otros Ingresos	\$ 163.988.520	86.933.945	56.497.069	34.239.398

(a) El incremento corresponde principalmente al aumento de la tasa de interés; tasa promedio por nueve meses del año 2023 por 44,57% y el promedio del año 2022 fue de 30.10%.

(b) Rendimientos contrato de arrendamiento por valor de \$1.006.087 y otros ingresos por \$126.349.

23. COSTOS DE VENTAS Y PRESTACIÓN DE SERVICIOS

El siguiente es un detalle de los costos de ventas y prestación de servicios por los periodos de nueve meses terminados en:

	Por los períodos de nueve meses terminados en:		Por los períodos de tres meses terminados en:	
	Septiembre, 2023	Septiembre, 2022	Septiembre, 2023	Septiembre, 2022
Costo distribución gas natural	\$ 583.715.265	574.067.412	182.245.595	211.711.118
Beneficios a empleados	29.250.174	24.572.938	9.595.852	8.377.577
Costo financiero FNB	38.287.719	16.226.152	13.750.472	7.629.817
Costos por conexión	31.121.397	24.286.686	10.555.731	9.956.868
Costo por servicios prestados a clientes	17.696.403	14.960.749	6.235.641	3.003.603
Honorarios y asesorías	17.093.760	13.438.893	6.130.372	5.043.016
Mantenimientos y materiales	7.683.998	11.396.994	2.748.194	4.278.340
Amortizaciones (nota 12,13)	8.945.469	8.239.112	3.046.646	2.806.416
Otros costos generales	7.870.726	5.712.808	2.680.935	2.107.148
Bienes comercializados (a)	10.312.108	7.185.441	4.626.590	3.306.926
Depreciaciones (nota 10,14)	4.157.556	3.870.769	1.440.141	1.305.443
Papelería, afiliaciones y publicaciones	3.583.442	4.053.506	1.614.477	1.962.501
Construcción de concesiones	12.930.429	4.201.662	9.492.334	2.641.791
Seguros	2.881.255	2.206.822	1.524.212	756.457
Servicios públicos	2.051.760	1.832.452	710.430	639.875
Aseo y vigilancia	1.041.236	1.148.783	349.725	361.217
Comisión FNB	964.766	763.715	333.738	325.755

SURTIDORA DE GAS DEL CARIBE S.A. E.S.P.**NOTAS A LOS ESTADOS FINANCIEROS INTERMEDIOS CONDENSADOS
PARA EL PERÍODO DE NUEVE MESES TERMINADO EL 30 DE SEPTIEMBRE DE 2023
(En miles de pesos colombianos, a menos que se indique otra denominación)**

Arriendos	1.466.544	1.025.587	522.846	336.784
Impuestos	158.086	175.213	46.604	57.111
Transportes y peajes	216.630	163.430	69.971	74.030
	\$ 781.428.723	719.529.124	257.720.506	266.681.793

24. GASTOS DE ADMINISTRACION Y VENTAS

El siguiente es un detalle de los gastos de administración y ventas por los periodos de nueve meses terminados en:

	Por los períodos de nueve meses terminados en:		Por los períodos de tres meses terminados en:	
	Septiembre, 2023	Septiembre, 2022	Septiembre, 2023	Septiembre, 2022
Honorarios (a)	\$ 15.331.716	6.180.680	5.309.614	2.499.070
Impuestos Administrativos	15.774.614	12.420.493	5.870.478	4.991.436
Beneficios a empleados	11.840.225	13.496.012	3.873.167	4.750.639
Gastos generales Administrativos	10.683.251	7.987.341	3.447.437	2.662.055
Mantenimientos y materiales	2.285.111	2.591.808	615.676	822.800
Amortizaciones (nota 12,13)	2.185.902	2.192.463	751.288	730.742
Depreciaciones (nota 12,13)	1.302.858	1.088.663	468.933	374.935
Provisiones	316.571	373.073	426.619	185.319
	\$ 59.720.248	46.330.533	20.763.212	17.016.996

- (a) Su incremento corresponde principalmente por concepto de honorarios por prestación de servicios en procesos administrativos y especializados que se tiene con la compañía Enlace Servicios Empresariales Globales.

25. DETERIORO POR PERDIDAS CREDITICIAS ESPERADAS

El siguiente es un detalle del deterioro por perdidas crediticias esperadas por los periodos de nueve meses terminados en:

	Por los períodos de nueve meses terminados en:		Por los períodos de tres meses terminados en:	
	Septiembre, 2023	Septiembre, 2022	Septiembre, 2023	Septiembre, 2022
Deterioro cuentas por cobrar comerciales	\$ 29.544.880	22.267.216	6.395.803	6.826.899
Deterioros deudores FNB	14.430.596	5.921.398	5.748.201	2.262.074
Deterioro otros deudores	2.033.219	892.867	1.141.801	159.899
Deterioro arrendamientos financieros	413	26.214	110	-
Deterioro préstamos hipotecarios empleados	34	101	34	-
Reintegro deterioro préstamos hipotecarios	(181)	(248)	(7)	(168)

SURTIDORA DE GAS DEL CARIBE S.A. E.S.P.**NOTAS A LOS ESTADOS FINANCIEROS INTERMEDIOS CONDENSADOS
PARA EL PERÍODO DE NUEVE MESES TERMINADO EL 30 DE SEPTIEMBRE DE 2023
(En miles de pesos colombianos, a menos que se indique otra denominación)**

Reintegro deterioro arrendamientos financieros	(3.285)	(9.599)	(164)	(3.470)
Reintegro deterioro FNB	(1.167.539)	(70.847)	(359.110)	-
Reintegro deterioro deudores	(10.335.403)	(8.119.792)	(1.114.470)	(3.162.915)
	\$ 34.502.734	20.907.310	11.812.198	6.082.319

26. INGRESOS FINANCIEROS

El siguiente es un detalle de los ingresos financieros por los por los periodos de nueve meses terminados en:

	Por los períodos de nueve meses terminados en:		Por los períodos de tres meses terminados en:	
	Septiembre, 2023	Septiembre, 2022	Septiembre, 2023	Septiembre, 2022
Ingresos por valor razonable del activo financiero de concesión (nota 5)	\$ 26.791.480	23.625.534	8.235.777	7.392.454
Otros ingresos financieros recargos mora	3.636.579	1.642.524	1.331.475	716.071
Intereses sobre depósitos	7.380.656	635.922	1.130.002	509.343
Rendimientos fondos carteras colectivas	2.959.143	889.900	870.180	394.288
Refinanciación deudores servicios	3.478.824	-	1.147.305	-
Rendimientos préstamos a empleados	178.936	197.300	72.206	63.486
	\$ 44.425.618	26.991.180	12.786.945	9.075.642

27. GASTOS FINANCIEROS

El siguiente es un detalle de los gastos financieros por los periodos de nueve meses terminados en:

	Por los períodos de nueve meses terminados en:		Por los períodos de tres meses terminados en:	
	Septiembre, 2023	Septiembre, 2022	Septiembre, 2023	Septiembre, 2022
Intereses obligaciones financieras (a)	\$ 31.110.580	14.546.494	7.740.197	5.663.837
Costos incrementales (nota 15)	8.632.409	5.687.050	2.831.104	2.210.741
Intereses bonos emitidos (nota 16)	4.607.153	1.181.383	2.167.407	(468.153)
Intereses contratos leasing (nota 15)	895.084	660.720	382.091	282.721
Comisiones y gastos bancarios	337.998	212.670	14.688	34.826
Gasto financiero por reajuste cartera de servicios	-	1.411.795	-	377.398
Intereses y rendimientos	968.242	4.308	862.219	606
	\$ 46.551.466	23.704.420	13.997.706	8.101.976

- (a) El incremento se presenta por nuevas obligaciones financieras durante el último año, a corte de septiembre 2022 se calcularon intereses sobre un capital aproximado de \$518.014.255 con una tasa de 13,57%, mientras que a corte de septiembre 2023 se realizó sobre un capital aproximado de \$646.233.736 con una tasa 16.32%; el cálculo de los intereses se tomó por encima de los 275 puntos básicos del costo de la deuda.

SURTIDORA DE GAS DEL CARIBE S.A. E.S.P.

**NOTAS A LOS ESTADOS FINANCIEROS INTERMEDIOS CONDENSADOS
PARA EL PERÍODO DE NUEVE MESES TERMINADO EL 30 DE SEPTIEMBRE DE 2023
(En miles de pesos colombianos, a menos que se indique otra denominación)**

28. DIFERENCIA EN CAMBIO, NETA.

El siguiente es un detalle de la diferencia en cambio neta por los periodos de nueve meses terminados en:

	Por los períodos de nueve meses terminados en:		Por los períodos de tres meses terminados en:	
	Septiembre, 2023	Septiembre, 2022	Septiembre, 2023	Septiembre, 2022
Diferencia en cambio causada	\$ (1.694.673)	233.623	251.091	70.039
Diferencia en cambio realizada	353.460	(68.764)	144.074	(95.855)
	<u>\$ (1.341.213)</u>	<u>164.859</u>	<u>395.165</u>	<u>(25.816)</u>

29. SALDOS Y TRANSACCIONES CON ENTES RELACIONADOS

Durante el período de nueve meses terminado el 30 de septiembre de 2023, no se llevaron a cabo transacciones significativas de las siguientes características:

- Servicios gratuitos o compensados con cargo a una compañía relacionada.
- Préstamos que impliquen para el mutuuario una obligación que no corresponda a la esencia o naturaleza del contrato de mutuo.

Las transacciones realizadas entre partes relacionadas se han llevado a cabo en condiciones de equivalencia a las de transacciones con independencia mutua entre las partes.

El siguiente es el resumen de los activos y pasivos al 30 de septiembre de 2023 por transacciones con sus asociadas, accionistas, representantes legales y administradores:

	Accionistas	Miembros de la junta directiva	Personal Clave de la Gerencia	Vinculadas	Asociadas	Otras Relacionadas	Total
Septiembre, 2023							
Activos							
Efectivo	\$ -	-	-	-	-	12.796.498	12.796.498
Inversiones	-	-	-	22.297.610	1.574.540	-	23.872.150
Deudores	1.655.339	-	-	74.270	4.744.228	56.662	6.530.499
	<u>1.655.339</u>	<u>-</u>	<u>-</u>	<u>22.371.880</u>	<u>6.318.768</u>	<u>12.853.160</u>	<u>43.199.147</u>
Pasivos							
Obligaciones Financieras	152.210.675	-	-	-	-	-	152.210.675
Cuentas por Pagar	56.340.153	-	-	1.409.975	121.298	69.826	57.941.252
	<u>\$ 208.550.828</u>	<u>-</u>	<u>-</u>	<u>1.409.975</u>	<u>121.298</u>	<u>69.826</u>	<u>210.151.927</u>

SURTIDORA DE GAS DEL CARIBE S.A. E.S.P.

NOTAS A LOS ESTADOS FINANCIEROS INTERMEDIOS CONDENSADOS PARA EL PERÍODO DE NUEVE MESES TERMINADO EL 30 DE SEPTIEMBRE DE 2023 (En miles de pesos colombianos, a menos que se indique otra denominación)

El siguiente es el resumen de los saldos de ingresos y egresos al 30 de septiembre de 2023, por transacciones realizadas con sus asociadas, accionistas, representantes legales, administradores y otros relacionados.

	Accionistas	Miembros de la junta directiva	Personal Clave de la Gerencia	Vinculadas	Asociadas	Otras Relacionadas	Total
Septiembre, 2023							
Ingresos							
Venta de Servicios	\$ 10.868.549	-	-	39.153	32.269.724	846.276	44.023.702
Financieros	-	-	-	-	-	2.685.874	2.685.874
Método de Participación, neto	-	-	-	-	439.977	-	439.977
Extraordinarios	-	-	-	23.132	-	-	23.132
	<u>\$ 10.868.549</u>	<u>-</u>	<u>-</u>	<u>62.285</u>	<u>32.709.701</u>	<u>3.532.150</u>	<u>47.172.685</u>
Egresos							
Costos de venta y prestación de servicios	64.928.233	-	-	13.300.160	-	-	78.228.393
Sueldos y salarios	-	-	1.626.262	-	-	-	1.626.262
Generales	-	-	-	618.688	-	19.618.212	20.236.900
Intereses	16.083.873	-	-	-	-	-	16.083.873
Método de Participación, neto	-	-	-	1.078.612	-	-	1.078.612
Comisiones	-	378.325	-	-	-	169.483	547.808
	<u>\$ 81.012.106</u>	<u>378.325</u>	<u>1.626.262</u>	<u>14.997.460</u>	<u>-</u>	<u>19.787.695</u>	<u>117.801.848</u>

30. COMPROMISOS Y CONTINGENCIAS

El siguiente es un detalle de los compromisos y contingencias al 30 de septiembre de 2023:

Compromisos

Para el desarrollo de su objeto social, la Compañía ha celebrado, entre otros, los siguientes contratos:

- Contratos de concesión con el Gobierno Nacional para construir, operar y mantener los gasoductos por un término de 50 años, prorrogables por un término de 20 años más. La Compañía no podrá ceder o asignar el contrato, parcial o totalmente, sin previa aprobación del Gobierno Nacional. Los detalles de los contratos de concesión celebrados con el gobierno se incluyen en la nota 12.
- Contratos de suministro de gas natural con Empresa Colombiana de Petróleos (Ecopetrol), frontera Energy, CNE Oil & gas, Hocol y Lewis y de transporte de gas con Promigas S.A. E.S.P. Estos contratos se ajustan al marco regulatorio y sus términos de duración oscilan entre uno y cinco años y se han constituido las garantías necesarias y suficientes para la ejecución y estabilidad de los contratos.

SURTIDORA DE GAS DEL CARIBE S.A. E.S.P.**NOTAS A LOS ESTADOS FINANCIEROS INTERMEDIOS CONDENSADOS
PARA EL PERÍODO DE NUEVE MESES TERMINADO EL 30 DE SEPTIEMBRE DE 2023
(En miles de pesos colombianos, a menos que se indique otra denominación)**

- c. Contratos con usuarios industriales y con empresas generadoras de energía con consumos superiores a 100.000 pies cúbicos por día, por concepto de comercialización de gas en boca de pozo y comercialización de capacidad de transporte de gas natural del cliente. Estos contratos se ajustan al marco regulatorio y sus términos de duración se ajustan a lo definido para el período de comercialización definido por la regulación vigente, y se han constituido las garantías necesarias (Garantías Bancarias, Pagares, Pólizas) y suficientes para la ejecución y estabilidad de los contratos.
- d. Contratos de suministro de energía eléctrica para autoconsumo a partir de sistema solar fotovoltaico con Centro comercial Caribe Plaza, Parque Solar Canal del Dique y Juanautos el Cerro S.A. Estos contratos sus términos de duración oscilan entre los quince a veinticinco años y se han constituido las garantías necesarias y suficientes para la ejecución y estabilidad de los contratos.

La administración de la Compañía considera que no existen riesgos de pérdidas importantes en el futuro como resultado de la ejecución de estos contratos y compromisos.

Contingencias

En el curso de sus operaciones, la Compañía está sujeta a diversas reglamentaciones de orden legal inherentes a las empresas de servicios públicos y de protección del medio ambiente. En opinión de la administración de la Compañía no se han identificado situaciones que puedan indicar posibles incumplimientos con esas normas que puedan tener un impacto importante en los estados financieros.

A 30 de septiembre de 2023 se tienen los siguientes litigios y demandas individuales en contra, su cuantía es determinada por las pretensiones; no son reconocidos en provisiones considerando que su probabilidad de afectación a la Compañía es de calificación eventual por los abogados:

	Septiembre, 2023	
	Número	Valor
<i>Litigios y demandas en contra</i>		
<u>Reclamaciones de servidumbre:</u>		
De \$1.001 en adelante	1	1.137.600
Total, servidumbre	1	\$ 1.137.600
<u>Procesos ordinarios:</u>		
Entre \$1 y \$1.000	1	\$ 1.137.600
Total, ordinarios	1	\$ 1.137.600
Laborales (a)	72	\$ 4.255.009
Total, procesos	73	\$ 5.392.609
<i>Litigios y demandas a favor</i>		
Derechos contingentes	153	\$ 16.467.701

SURTIDORA DE GAS DEL CARIBE S.A. E.S.P.**NOTAS A LOS ESTADOS FINANCIEROS INTERMEDIOS CONDENSADOS
PARA EL PERÍODO DE NUEVE MESES TERMINADO EL 30 DE SEPTIEMBRE DE 2023
(En miles de pesos colombianos, a menos que se indique otra denominación)**

- (a) Dentro de las contingencias más relevantes por procesos de demandas laborales corresponden a demandan grupales e individuales por concepto de saldos o valores pendientes por prestaciones sociales, salarios e indemnizaciones que, los contratistas no cancelaron a sus trabajadores.

31. OPERACIÓN POR SEGMENTO

La información por segmentos se estructura en función de las distintas líneas de negocio de Surtigas. Las líneas de negocio que se describen seguidamente se han establecido de acuerdo con la estructura organizativa de la Compañía que tiene en cuenta la naturaleza de servicios y productos ofrecidos. La estructura de esta información está diseñada como si cada línea de negocio se tratara de un negocio autónomo y dispusiera de recursos propios independientes que se distribuyen en función de los activos asignados a cada línea conforme a un sistema interno de distribución porcentual de costos.

Los segmentos de operación de la Compañía están conformados de la siguiente manera:

	Distribución y comercialización de gas natural	Financiación no bancaria	Total
Septiembre, 2023			
Activos	\$ 1.381.959.016	445.308.083	1.827.267.099
Pasivos	\$ 960.313.625	2.764.471	963.078.096
Septiembre, 2023			
Ingresos de actividades ordinarias			
Contratos Clientes	\$ 847.625.646	11.059.059	858.684.705
Otros ingresos	57.832.899	106.155.621	163.988.520
Total, ingresos de actividades ordinarias	905.458.545	117.214.680	1.022.673.225
Costos de venta y prestación de servicios	(740.450.072)	(40.978.651)	(781.428.723)
Utilidad Bruta	165.008.473	76.236.029	241.244.502
Gastos de administración y ventas	(59.714.568)	(5.680)	(59.720.248)
Participación en las ganancias de subordinadas	1.198.396	-	1.198.396
Participación en las ganancias de asociadas	(167.046)	-	(167.046)
Deterioro por pérdidas crediticias esperadas	(20.072.138)	(14.430.596)	(34.502.734)
Otros ingresos y gastos, neto	151.144	45.799	196.943
Resultados de actividades operacionales	86.404.261	61.845.552	148.249.813
Ingresos financieros	42.131.394	2.294.224	44.425.618
Gastos financieros	(46.551.466)	-	(46.551.466)
Diferencia en cambio, neto	(1.341.213)	-	(1.341.213)
Costo financiero, neto	80.642.976	64.139.776	144.782.752
Utilidad antes de impuesto sobre la renta			
Impuesto sobre la renta	(24.863.130)	(22.189.140)	(47.052.270)
Resultado del período	\$ 55.779.846	41.950.636	97.730.482

SURTIDORA DE GAS DEL CARIBE S.A. E.S.P.

**NOTAS A LOS ESTADOS FINANCIEROS INTERMEDIOS CONDENSADOS
PARA EL PERÍODO DE NUEVE MESES TERMINADO EL 30 DE SEPTIEMBRE DE 2023
(En miles de pesos colombianos, a menos que se indique otra denominación)**

32. HECHOS OCURRIDOS DESPUÉS DEL PERIODO SOBRE EL QUE SE INFORMA

No se conocieron hechos subsecuentes al cierre de septiembre de 2023, que tengan impacto sobre los estados financieros separados condensados entre el periodo sobre el que se informa, 30 de septiembre de 2023 y el 10 noviembre de 2023, fecha de autorización de los estados financieros para su publicación.